

Scheda tecnica :

FORCA PER BALLE RETTANGOLARI



Specifiche tecniche







- Capacità di 1700 kg / 3749 lb.
- Trattenimento dei denti (senza attrezzi) per il traffico stradale.
- Struttura ripiegabile per movimentazione sotto tetto.
- Denti di tenuta nella parte alta della struttura.
- 4 denti, Ø 45 mm / 2 in, lunghezza di lavoro 1010 mm / 40 in.

Vantaggi per i clienti

- Soluzione per la movimentazione delle balle quadrate efficiente ed economica.
- Movimentazione simultanea di 4 balle quadrate (altezza: 800 mm / 31 in).
- Buona tenuta della balla.
- Accessorio adattato al traffico stradale.

Capacità		FB 950 / 700 LB	FB 1900 / 1700
Capacità (kg)		700	1700
Weight			
Peso (kg)		86	215
Peso e dimensioni			
Altezza (mm)	h17	952	2236
Lunghezza totale (mm)	l1	1277	1341
Lunghezza forche (mm)	l	950	1010
Larghezza forche (mm)	b5	953	600
Larghezza (mm)		1127	1878
Parametri di funzionamento			
Equipaggiamento macchina		×	×
Denti		2	4

Compatibilità della macchina	FB 950 / 700 LB	FB 1900 / 1700
Codice	52595597	790699
ALT950	-	X
MLA-T 533-145 V+ - ST5	-	X
MLT 420-60 H	X	-
MLT 625-75 H	-	X
MLT 625 e	-	X
MLT 630-115 (S1)	-	X
MLT 630-115 (S2)	-	X
MLT 630-115 V (S1)	-	X
MLT 630-115 V (S2)	-	X
MLT 630-115 V CP (S1)	-	X
MLT 630-115 V CP (S2)	-	X
MLT 635-130 PS+ (S1)	-	X
MLT 635-130 PS+ (S2)	-	X
MLT 635-140 V+ (S1)	-	X
MLT 635-140 V+ (S2)	-	X
MLT 730-115 V (S1)	-	X
MLT 730-115 V (S2)	-	X
MLT 730-115 V CP (S1)	-	X
MLT 730-115 V CP (S2)	-	X
MLT 733-115	-	X
MLT 733-115 (S2)	-	X
MLT 733-115 LSU (S1)	-	X
MLT 737-130 PS+ (S1)	-	X
MLT 738-130 PS+ (S1)	-	X
MLT 742-130 PS+ (S1)	-	X
MLT 742-140 V+ (S1)	-	X
MLT 841-145 PS+	-	X
MLT 850-145 V+	-	X
MLT 937-115 (S1)	-	X
MLT 940-140 V+ (S1)	-	X
MLT 940-140 V+ (S2)	-	X
MLT 961-160 V+ L	-	X
MLT 1041-145 PS+L	-	X
MLTX 625-75 H	-	X
MLTX 732	-	X
MLTX 735 T LSU	-	X
MLTX 738-130 PS+ (S1)	-	X
MLTX 741 T LSU	-	X
MLTX 841 - 145 PS+	-	X
MLTX 850-145 V+	-	X
MLTX 961-160 V+ L	-	X
MLTX 1041-145 PS+L	-	X
MLT 630-105 ST4 OLD	-	X
MLT 630-105 V CP ST4 OLD	-	X
MLT 630-105 V ST4 OLD	-	X
MLT 635-130 PS+ ST4 OLD	-	X
MLT 635-140 V+ ST4 OLD	-	X
MLT 730-115 V CP ST4 OLD	-	X
MLT 730-115 V ST4 OLD	-	X
MLT 733-115 LSU ST4 OLD	-	X
MLT 733-115 ST4 OLD	-	X
MLT 737-130 PS+ ST4 OLD	-	X
MLT 741-140 V+ ST4 OLD	-	X
MLT 840-145 PS+ OLD	-	X
MLT 940-140 V+ ST4 OLD	-	X
MLT 961-145 V+ L OLD	-	X
MLT 1040-145 PS+ L OLD	-	X
MLTX 737-130 PS+ OLD	-	X
MLTX 737-130 PS+ (S2) OLD	-	X
MLTX 741-140 V+ S1 OLD	-	X
MLTX 840-140 PS+ OLD	-	X
MLTX 961-145 V+ L OLD	-	X
MLTX 1040-140 PS+ L OLD	-	X

TABELLA DEI SIMBOLI					
	Nessuna predisposizione richiesta		Linea idraulica		Ritomo idraulico al serbatoio
	Predisposizione elettrica		Predisposizione piattaforma		Predisposizione per la movimentazione dei pneumatici, dei cilindri



Sede centrale

MANITOU ITALIA Srl

Via Cristoforo Colombo 2, Loc. Cavazzona - 41013 CASTELFRANCO EMILIA (MO)

Tel: 059.95.98.11 - Fax 059.95.98.65

www.manitou.com



Questa pubblicazione presenta la descrizione delle versioni e delle possibilità di configurazione dei prodotti Manitou, che possono differire per attrezzature. Gli allestimenti presentati nel presente opuscolo possono essere di serie, optional o non disponibili, a seconda delle versioni. Manitou si riserva il diritto di modificare, in qualsiasi momento e senza alcun preavviso, le specifiche tecniche descritte e rappresentate. Le specifiche indicate non rappresentano alcun obbligo per il costruttore. Per maggiori dettagli, rivolgersi al proprio concessionario Manitou. Documento non contrattuale. Elenco delle specifiche non esaustivo. I loghi nonché l'identità visiva dell'azienda sono di proprietà di Manitou e non possono essere utilizzati senza autorizzazione. Tutti i diritti riservati. Le immagini e gli schemi contenuti nel presente opuscolo sono forniti esclusivamente a fini di consultazione e a titolo indicativo.

Manitou BF SA - Società anonima con consiglio di amministrazione. Capitale sociale: 39,668,399 euro - 857 802 508 RCS Nantes