

Ficha técnica :

DELANTAL DE HORQUILLA INCLINABLE



Características técnicas

- Sencilla solución de mantenimiento
- Respaldo de horquillas atornillado opcional
- Horquillas tipo FEM (excepto para CAT 1020 / 1500 + 2 F 100x40x1200 y CAT 1260 / 5T + F 150x50x1200).

[La foto 3D en la parte superior de esta página es la referencia CAT 1020 / 1500 + 2 F 100x40x1200 - 52706271].

Beneficios para el cliente







- Solución de manejo simple y eficiente.
- Apto para todoterreno.

Capacidad		CAT 1020 / 1500 + 2 F 100x40x1200	CAT 1260 / 5 T + F 150x50x1200	PFB 20N 1020	PFB 25N 1020	PFB 25N 1260	PFB 35N 1260	PFB 35N 1470	PFB 35N 1580	PFB 45N 1260	PFB 45N 1670
Capacidad (kg)		1500	5000	2000	2500	2500	3500	3500	3500	4500	4500
Weight											
Peso (kg)		137	406	166	71	80	93	117	122	198	252
Peso y dimensión											
Altura total (mm)	h17	695	677	582	-	-	-	-	-	-	-
Longitud total (mm)	l1	1372	1497	-	-	-	-	-	-	-	-
Anchura (mm)		1052	1302	1052	1026	1302	1302	1512	1622	1286	1696
Parámetros de trabajo											
Equipamiento de máquina		×	×	×	×	×	×	×	×	×	×
Envergadura mínima horquilla (mm)	b5	201	306	216	-	-	-	-	-	-	-
Envergadura máxima horquilla (mm)	b5	965	1150	980	-	-	-	-	-	-	-
Dimensiones de horquilla disponibles											
100 x 40 x 1200		53016603		415691							
125 x 45 x 1200					415835		415618				
125 x 50 x 1200										415652	
150 x 50 x 1200			578097								

Compatibilidad de la máquina	CAT 1020 / 1500 + 2 F 100x40x1200	CAT 1260 / 5 T + F 150x50x1200	PFB 20N 1020	PFB 25N 1020	PFB 25N 1260	PFB 35N 1260	PFB 35N 1470	PFB 35N 1580	PFB 45N 1260	PFB 45N 1670
Número de referencia	-	52735505	52000814	571958	571959	653744	653745	653746	654407	653747
Referencia cargadora compacta	-	-	-	52000825	-	-	-	-	-	-
All-Tach®	52706271	-	-	-	-	-	-	-	-	-
Eganche de 4 puntos	52723636	-	-	-	-	-	-	-	-	-
Acoplador tipo Euro	52723637	-	-	-	-	-	-	-	-	-
ALT950	-	-	-	-	-	X	-	-	-	-
GCT 3-14	X	-	-	-	-	-	-	-	-	-
GCT 3-14 +	X	-	-	-	-	-	-	-	-	-
MLA-T 533-145 V+ - ST5	-	-	-	-	-	X	-	-	-	-
MLT 420-60 H	-	-	X	-	-	-	-	-	-	-
MLT 625-75 H	-	-	-	X	X	-	-	-	-	-
MLT 630-115 (S1)	-	-	-	-	-	-	X	X	-	-
MLT 630-115 (S2)	-	-	-	-	-	X	X	X	-	-
MLT 630-115 V (S1)	-	-	-	-	-	X	X	X	-	-
MLT 630-115 V (S2)	-	-	-	-	-	X	X	X	-	-
MLT 630-115 V CP (S1)	-	-	-	-	-	X	X	X	-	-
MLT 630-115 V CP (S2)	-	-	-	-	-	X	X	X	-	-
MLT 635-130 PS+ (S1)	-	-	-	-	-	X	X	X	-	-
MLT 635-130 PS+ (S2)	-	-	-	-	-	X	X	X	-	-
MLT 635-140 V+ (S1)	-	-	-	-	-	X	X	X	-	-
MLT 635-140 V+ (S2)	-	-	-	-	-	X	X	X	-	-
MLT 730-115 V (S1)	-	-	-	-	-	X	X	X	-	-
MLT 730-115 V (S2)	-	-	-	-	-	X	X	X	-	-
MLT 730-115 V CP (S1)	-	-	-	-	-	X	X	X	-	-
MLT 730-115 V CP (S2)	-	-	-	-	-	X	X	X	-	-
MLT 733-115	-	-	-	-	-	X	X	X	-	-
MLT 733-115 (S2)	-	-	-	-	-	X	X	X	-	-
MLT 733-115 LSU (S1)	-	-	-	-	-	X	X	X	-	-
MLT 737-130 PS+ (S1)	-	-	-	-	-	-	-	-	-	X
MLT 738-130 PS+ (S1)	-	-	-	-	-	-	-	-	X	X
MLT 741-130 PS+ (S1)	-	-	-	-	-	-	-	-	X	X
MLT 741-140 V+ (S1)	-	-	-	-	-	-	-	-	X	X
MLT 742-130 PS+ (S1)	-	-	-	-	-	-	-	-	X	X
MLT 742-140 V+ (S1)	-	-	-	-	-	-	-	-	X	X
MLT 841-145 PS+	-	-	-	-	-	-	-	-	X	X
MLT 850-145 V+	-	X	-	-	-	-	-	-	-	-
MLT 937-115 (S1)	-	-	-	-	-	-	-	-	X	X
MLT 940-140 V+ (S1)	-	-	-	-	-	-	-	-	-	X
MLT 940-140 V+ (S2)	-	-	-	-	-	-	-	-	X	X
MLT 1041-145 PS+L	-	-	-	-	-	-	-	-	X	X
MLFX 625-75 H	-	-	-	X	X	-	-	-	-	-
MLFX 732	-	-	-	-	-	X	-	-	-	-
MLFX 735 T LSU	-	-	-	-	-	X	X	X	-	-
MLFX 738-130 PS+ (S1)	-	-	-	-	-	-	-	-	X	X
MLFX 741 T LSU	-	-	-	-	-	-	-	-	X	X
MLFX 841 - 145 PS+	-	-	-	-	-	-	-	-	X	X
MLFX 850-145 V+	-	X	-	-	-	-	-	-	-	-
MLFX 1035 LT LSU	-	-	-	-	-	X	X	X	-	-
MLFX 1041-145 PS+L	-	-	-	-	-	-	-	-	X	X
MT 420 H	-	-	X	-	-	-	-	-	-	-
MT 625 H	-	-	-	X	X	-	-	-	-	-
MT 625 H Comfort	-	-	-	X	X	-	-	-	-	-
MT 735 75D ST5	-	-	-	-	-	X	X	X	-	-
MT 935 75D ST5	-	-	-	-	-	X	X	X	-	-
MT 1135 75 D	-	-	-	-	-	X	X	X	-	-
MT 1135	-	-	-	-	-	X	X	-	-	-
MT 1135 H 100D	-	-	-	-	-	X	X	X	-	-
MT 1335 75D ST5	-	-	-	-	-	X	X	X	-	-
MT 1335 100D ST5	-	-	-	-	-	X	X	X	-	-

Capacidad		PFB 4SN 2000	PFB 75MT 1750	PFB 75MT 2000	PFB FEM4 1200
Capacidad (kg)		4500	7500	7500	6000
Weight					
Peso (kg)		295	-	-	-
Peso y dimensión					
Altura total (mm)	h17	-	-	-	-
Longitud total (mm)	l1	-	-	-	-
Anchura (mm)		2026	1834	2084	1200
Parámetros de trabajo					
Equipamiento de máquina		×	×	×	×
Envergadura mínima horquilla (mm)	b5	-	-	-	-
Envergadura máxima horquilla (mm)	b5	-	-	-	-
Dimensiones de horquilla disponibles					
125 x 50 x 1200		615652			
200 x 60 x 1200					513110

Compatibilidad de la máquina	PFB 4SN 2000	PFB 75MT 1750	PFB 75MT 2000	PFB FEM4 1200
Número de referencia	653748	504107	527216	732330
Referencia cargadora compacta	-	-	-	-
All-Tach®	-	-	-	-
Eganche de 4 puntos	-	-	-	-
Acoplador tipo Euro	-	-	-	-
MLT 737-130 PS+ (S1)	X	-	-	-
MLT 738-130 PS+ (S1)	X	-	-	-
MLT 741-130 PS+ (S1)	X	-	-	-
MLT 741-140 V+ (S1)	X	-	-	-
MLT 742-130 PS+ (S1)	X	-	-	-
MLT 742-140 V+ (S1)	X	-	-	-
MLT 937-115 (S1)	X	-	-	-
MLT 940-140 V+ (S1)	X	-	-	-
MLT 940-140 V+ (S2)	X	-	-	-
MLT 961-160 V+ L	-	X	X	X
MLTX 738-130 PS+ (S1)	X	-	-	-
MLTX 961-160 V+ L	-	X	X	X
MT 1440	X	-	-	-
MT 1440 e	X	-	-	-
MT 1440 easy ST5	X	-	-	-
MT 1440 ST5	X	-	-	-
MT 1840	X	-	-	-
MT 1840 e	X	-	-	-
MT 1840 easy ST5	X	-	-	-
MT 1840 ST5	X	-	-	-
MTX 1440	X	-	-	-
MTX 1840	X	-	-	-
MLT 737-130 PS+ ST4 OLD	X	-	-	-
MLT 741-140 V+ ST4 OLD	X	-	-	-
MLT 845-100 H OLD	X	-	-	-
MLT 845-120 OLD	X	-	-	-
MLT 940-140 V+ ST4 OLD	X	-	-	-
MLT 961-145 V+ L OLD	-	X	X	X
MLTX 737-130 PS+ OLD	X	-	-	-
MLTX 737-130 PS+ (S2) OLD	X	-	-	-
MLTX 741-140 V+ S1 OLD	X	-	-	-
MLTX 845-120 OLD	X	-	-	-
MLTX 845-120 H OLD	X	-	-	-
MLTX 961-145 V+ L OLD	-	X	X	X
MT 1440 A ST5 OLD	X	-	-	-
MT 1440 HA ST5 OLD	X	-	-	-
MT 1840 A ST5 S1 OLD	X	-	-	-
MT 1840 HA ST4 OLD	X	-	-	-
MT 1840 HA ST5 S1 OLD	X	-	-	-
MTX 1440 A OLD	X	-	-	-
MTX 1840 A OLD	X	-	-	-

TABLA DE SÍMBOLOS				
	No se requiere predisposición		Línea hidráulica	 Retorno al depósito de aceite hidráulico
	Predisposición eléctrica		Predisposición de la plataforma	 Predisposición manipulador de neumáticos, de cilindros



 **MANITOU**
HANDLING YOUR WORLD

Oficina Central

B.P. 249 - 430 rue de l'Aubinière

44150 Ancenis Cedex - Francia

Tel.: 00 33 (0)2 40 09 10 11 - Fax: 00 33 (0)2 40 09 10 97

www.manitou.com



Esta publicación describe las versiones y posibilidades de configuración de los productos Manitou que puedan diferir en equipamiento. Los equipamientos presentados en este folleto pueden ser de serie, opcionales o no estar disponibles en algunas versiones. Manitou se reserva el derecho, en cualquier momento y sin previo aviso, de modificar las especificaciones descritas y representadas. Las especificaciones aportadas no comprometen al fabricante. Para más información, póngase en contacto con su concesionario Manitou. Documento no contractual. Presentación de los productos no contractual. Lista de especificaciones no exhaustiva. Los logos y la identidad visual de la empresa son propiedad de Manitou y no pueden ser utilizados sin autorización. Todos los derechos reservados. Las fotos y los esquemas contenidos en este folleto se ofrecen para consulta y a título indicativo solamente.

Manitou BF SA - Sociedad anónima con Consejo de Administración - Capital social: 39 668 399 euros - 857 802 508 RCS Nantes