


Fiche technique :

PORTE FOURCHES ORIENTABLE





Bénéfices client







- Manutention facilitée des charges longues en espaces contraints.
- Réduction des mouvements et manoeuvres de la machine = moindre consommation de carburant.
- Recommandé pour le placement des panneaux sandwich sur toitures (en combinaison avec le cavage du tablier de la machine).

Caractéristiques techniques

- Fourches FEM cat. 2.
- Rotation hydraulique 90°/90°.
- Utilisation de composants Manitou fiabilisés.
- Rotation à 2 vérins pour plus de précision.
- Capacité droite et tournée 1500 kg / 3308 lb.
- Remarque : Kit de circulation routière obligatoire en Italie. Contactez votre revendeur.

Caractéristiques techniques		PFB 90° (a)	PFB 90° (b)
Distance du centre de gravité (mm)		-	755
Capacités			
Capacité nominale (kg)		1000	1500
Poids			
Poids (kg)		631	662
Poids et dimensions			
Hauteur hors tout (mm)	h17	-	1008
Longueur hors-tout (mm)	l1	-	2432
Largeur (mm)		1360	1360
Paramètres de travail			
Equipement Machine			
Dimensions disponibles des fourches			
100 x 45 x 1200			923348

Compatibilité machine		PFB 90° (a)	PFB 90° (b)
Numéro de référence E-RECO		-	923348
MRT 2260		-	X
MRT 2260 e		-	X
MRT 2570		-	X
MRT 2660		-	X
MRT 2660 e		-	X
MRT 3060		-	X
MRT 3570		-	X
MRT 3570 ES		-	X
MRT-X 2260		-	X
MRT-X 2570		-	X
MRT-X 2660		-	X
MRT-X 3060		-	X
MRT-X 3570		-	X
MRT-X 3570 ES		-	X
MRT 2150 Privilège Plus OLD		X	X
MRT 2470 Privilège Plus OLD		-	X
MRT 2550 Privilège Plus OLD		X	X
MRT 3050 Privilège Plus OLD		-	X
MRT 3255 Privilège Plus OLD		-	X
MRT-X 2150 Privilège Plus OLD		X	X
MRT-X 2470 Privilège Plus OLD		-	X
MRT-X 2550 Privilège Plus OLD		X	X
MRT-X 3050 Privilège Plus OLD		-	X
MRT-X 3255 Privilège Plus OLD		-	X

TABLEAU DES SYMBOLES					
	Aucune prédisposition requise		Ligne hydraulique en tête de flèche		Retour hydraulique au réservoir
	Prédisposition électrique		Prédisposition nacelle		Prédisposition pinces à pneus, pinces à vérins



Siège Social

B.P. 249 - 430 rue de l'Aubinière

44150 Ancenis Cedex - France

Tel: +33 (0)2 40 09 10 11 - Fax: +33 (0)2 40 09 10 97

www.manitou.com



Cette publication présente le descriptif des versions et possibilités de configuration des produits Manitou qui peuvent différer en équipement. Les équipements présentés dans cette brochure peuvent être de série, en option, ou non disponibles suivant les versions. Manitou se réserve le droit, à tout moment et sans préavis, de modifier les spécifications décrites et représentées. Les spécifications portées n'engagent pas le constructeur. Pour plus de détails, contactez votre concessionnaire Manitou. Document non contractuel. Présentation des produits non contractuelle. Liste des spécifications non exhaustive. Les logos ainsi que l'identité visuelle de l'entreprise sont la propriété de Manitou et ne peuvent être utilisés sans autorisation. Tous droits réservés. Les photos et schémas contenus dans la présente brochure ne sont fournis qu'à des fins de consultation et à titre indicatif.

Manitou BF SA - Société anonyme à conseil d'administration - Capital social : 39 668 399 euros - 857 802 508 RCS Nantes