

Fiche technique :

# TILTING & SLEWING FORKS CARRIAGE





## Customer benefits







- Easier handling of long loads in constrained spaces.
- Reduced machine movements and manoeuvres - less fuel consumption.
- Recommended for the placement of sandwich panels on roofs (in combination with the cage of the machine's carriage).

## Technical characteristics

- FEM cat forks. 2.
- 90°/90° hydraulic rotation.
- Use of reliable Manitou components.
- Rotation with 2 cylinders for more precision.
- Straight and turned capacity 1500 kg / 3308 lb.
- Note: Road circulation kit mandatory in Italy. Contact your dealer

Technical characteristics		PFB 90° (a)	PFB 90° (b)
Distance to center of gravity (mm)		-	755
<b>Capacities</b>			
Capacity (kg)		1000	1500
<b>Weight</b>			
Overall weight (kg)		631	662
<b>Weight and dimensions</b>			
Overall height (mm)	h17	-	1008
Overall length (mm)	l1	-	2432
Width (mm)		1360	1360
<b>Working Parameters</b>			
Machine Equipment			
<b>Dimensions disponibles des fourches</b>			
100 x 45 x 1200			923348

Compatibilité machine		PFB 90° (a)	PFB 90° (b)
Reference number E-RECO		-	923348
MRT 2260		-	X
MRT 2260 e		-	X
MRT 2570		-	X
MRT 2660		-	X
MRT 2660 e		-	X
MRT 3060		-	X
MRT 3570		-	X
MRT 3570 ES		-	X
MRT-X 2260		-	X
MRT-X 2570		-	X
MRT-X 2660		-	X
MRT-X 3060		-	X
MRT-X 3570		-	X
MRT-X 3570 ES		-	X
MRT 2150 Privilege Plus <b>OLD</b>		X	X
MRT 2470 Privilege Plus <b>OLD</b>		-	X
MRT 2550 Privilege Plus <b>OLD</b>		X	X
MRT 3050 Privilege Plus <b>OLD</b>		-	X
MRT 3255 Privilege Plus <b>OLD</b>		-	X
MRT-X 2150 Privilege Plus <b>OLD</b>		X	X
MRT-X 2470 Privilege Plus <b>OLD</b>		-	X
MRT-X 2550 Privilege Plus <b>OLD</b>		X	X
MRT-X 3050 Privilege Plus <b>OLD</b>		-	X
MRT-X 3255 Privilege Plus <b>OLD</b>		-	X

TABLEAU DES SYMBOLES					
	Aucune prédisposition requise		Ligne hydraulique en tête de flèche		Retour hydraulique au réservoir
	Prédisposition électrique		Prédisposition nacelle		Prédisposition pinces à pneus, pinces à vérins



**Siège Social**

B.P. 249 - 430 rue de l'Aubinière  
44150 Ancenis Cedex - France

Tel: +33 (0)2 40 09 10 11 - Fax: +33 (0)2 40 09 10 97

[www.manitou.com](http://www.manitou.com)



Cette publication présente le descriptif des versions et possibilités de configuration des produits Manitou qui peuvent différer en équipement. Les équipements présentés dans cette brochure peuvent être de série, en option, ou non disponibles suivant les versions. Manitou se réserve le droit, à tout moment et sans préavis, de modifier les spécifications décrites et représentées. Les spécifications portées n'engagent pas le constructeur. Pour plus de détails, contactez votre concessionnaire Manitou. Document non contractuel. Présentation des produits non contractuelle. Liste des spécifications non exhaustive. Les logos ainsi que l'identité visuelle de l'entreprise sont la propriété de Manitou et ne peuvent être utilisés sans autorisation. Tous droits réservés. Les photos et schémas contenus dans la présente brochure ne sont fournis qu'à des fins de consultation et à titre indicatif.

Manitou BF SA - Société anonyme à conseil d'administration - Capital social : 39 668 399 euros - 857 802 508 RCS Nantes