

Fiche technique :

# PORTE FOURCHES ORIENTABLE



## Caractéristiques techniques







- Fourches FEM cat. 2.
- Rotation hydraulique 90°/90°.
- Utilisation de composants Manitou fiabilisés.
- Rotation à 2 vérins pour plus de précision.
- Capacité droite et tournée 1500 kg / 3308 lb.
- Remarque : Kit de circulation routière obligatoire en Italie. Contactez votre revendeur.

## Bénéfices client

- Manutention facilitée des charges longues en espaces contraints.
- Réduction des mouvements et manoeuvres de la machine = moindre consommation de carburant.
- Recommandé pour le placement des panneaux sandwich sur toitures (en combinaison avec le cavage du tablier de la machine).

| Caractéristiques techniques                |     | PFB 90° (a)   | PFB 90° (b)   |
|--|-----|---|---|
| Distance du centre de gravité (mm)         |     | -   | 755   |
| <b>Capacités</b>                           |     |   |   |
| Capacité (kg)                              |     | 1000  | 1500  |
| <b>Poids</b>                               |     |   |   |
| Poids (kg)                                 |     | 631   | 662   |
| <b>Poids et dimensions</b>                 |     |   |   |
| Hauteur hors tout (mm)                     | h17 | -   | 1008  |
| Longueur hors-tout (mm)                    | l1  | -   | 2432  |
| Largeur (mm)                               |     | 1360  | 1360  |
| <b>Paramètres de travail</b>               |     |   |   |
| Équipement machine requis                  |     |  |  |
| <b>Dimensions disponibles des fourches</b> |     |   |   |
| 100 x 45 x 1200                            |     |   | 923348  |

| Compatibilité machine                | PFB 90° (a) | PFB 90° (b) |
|--------------------------------------|-------------|-------------|
| <b>Numéro de référence E-RECO</b>    | -           | 923348      |
| MRT 2260                             | -           | X           |
| MRT 2260 e                           | -           | X           |
| MRT 2570                             | -           | X           |
| MRT 2660                             | -           | X           |
| MRT 2660 e                           | -           | X           |
| MRT 3060                             | -           | X           |
| MRT 3570                             | -           | X           |
| MRT 3570 ES                          | -           | X           |
| MRT 4080                             | -           | X           |
| MRT-X 2260                           | -           | X           |
| MRT-X 2570                           | -           | X           |
| MRT-X 2660                           | -           | X           |
| MRT-X 3060                           | -           | X           |
| MRT-X 3570                           | -           | X           |
| MRT-X 3570 ES                        | -           | X           |
| MRT-X 4080                           | -           | X           |
| MRT 2150 Privilège Plus <b>OLD</b>   | X           | X           |
| MRT 2470 Privilège Plus <b>OLD</b>   | -           | X           |
| MRT 2550 Privilège Plus <b>OLD</b>   | X           | X           |
| MRT 3050 Privilège Plus <b>OLD</b>   | -           | X           |
| MRT 3255 Privilège Plus <b>OLD</b>   | -           | X           |
| MRT-X 2150 Privilège Plus <b>OLD</b> | X           | X           |
| MRT-X 2470 Privilège Plus <b>OLD</b> | -           | X           |
| MRT-X 2550 Privilège Plus <b>OLD</b> | X           | X           |
| MRT-X 3050 Privilège Plus <b>OLD</b> | -           | X           |
| MRT-X 3255 Privilège Plus <b>OLD</b> | -           | X           |

| TABLEAU DES SYMBOLES  |                               |   |                                     |   |  |
|---|-------------------------------|---|-------------------------------------|---|--|
|  | Aucune prédisposition requise |  | Ligne hydraulique en tête de flèche |  | Retour hydraulique au réservoir                |
|  | Prédisposition électrique     |  | Prédisposition nacelle              |  | Prédisposition pinces à pneus, pinces à vérins |



 **MANITOU**  
**HANDLING YOUR WORLD**

**Siège Social**

B.P. 249 - 430 rue de l'Aubinière  
44150 Ancenis Cedex - France

Tel: +33 (0)2 40 09 10 11 - Fax: +33 (0)2 40 09 10 97

[www.manitou.com](http://www.manitou.com)



Cette publication présente le descriptif des versions et possibilités de configuration des produits Manitou qui peuvent différer en équipement. Les équipements présentés dans cette brochure peuvent être de série, en option, ou non disponibles suivant les versions. Manitou se réserve le droit, à tout moment et sans préavis, de modifier les spécifications décrites et représentées. Les spécifications portées n'engagent pas le constructeur. Pour plus de détails, contactez votre concessionnaire Manitou. Document non contractuel. Présentation des produits non contractuelle. Liste des spécifications non exhaustive. Les logos ainsi que l'identité visuelle de l'entreprise sont la propriété de Manitou et ne peuvent être utilisés sans autorisation. Tous droits réservés. Les photos et schémas contenus dans la présente brochure ne sont fournis qu'à des fins de consultation et à titre indicatif.

Manitou BF SA - Société anonyme à conseil d'administration - Capital social : 39 668 399 euros - 857 802 508 RCS Nantes