


Scheda tecnica :

# TILTING & SLEWING FORKS CARRIAGE





## Customer benefits







- Easier handling of long loads in constrained spaces.
- Reduced machine movements and manoeuvres - less fuel consumption.
- Recommended for the placement of sandwich panels on roofs (in combination with the cage of the machine's carriage).

## Technical characteristics

- FEM cat forks. 2.
- 90°/90° hydraulic rotation.
- Use of reliable Manitou components.
- Rotation with 2 cylinders for more precision.
- Straight and turned capacity 1500 kg / 3308 lb.
- Note: Road circulation kit mandatory in Italy. Contact your dealer

Technical characteristics		PFB 90° (a)	PFB 90° (b)
Distance to center of gravity (mm)		-	755
<b>Capacities</b>			
Capacity (kg)		1000	1500
<b>Weight</b>			
Overall weight (kg)		631	662
<b>Weight and dimensions</b>			
Overall height (mm)	h17	-	1008
Overall length (mm)	l1	-	2432
Width (mm)		1360	1360
<b>Working Parameters</b>			
Machine Equipment			
<b>Dimensioni della forcella disponibili</b>			
100 x 45 x 1200			923348

Compatibilità della macchina	PFB 90° (a)	PFB 90° (b)
Reference number E-RECO	-	923348
MRT 2260	-	X
MRT 2260 e	-	X
MRT 2570	-	X
MRT 2660	-	X
MRT 2660 e	-	X
MRT 3060	-	X
MRT 3570	-	X
MRT 3570 ES	-	X
MRT-X 2260	-	X
MRT-X 2570	-	X
MRT-X 2660	-	X
MRT-X 3060	-	X
MRT-X 3570	-	X
MRT-X 3570 ES	-	X
MRT 2150 Privilege Plus <b>OLD</b>	X	X
MRT 2470 Privilege Plus <b>OLD</b>	-	X
MRT 2550 Privilege Plus <b>OLD</b>	X	X
MRT 3050 Privilege Plus <b>OLD</b>	-	X
MRT 3255 Privilege Plus <b>OLD</b>	-	X
MRT-X 2150 Privilege Plus <b>OLD</b>	X	X
MRT-X 2470 Privilege Plus <b>OLD</b>	-	X
MRT-X 2550 Privilege Plus <b>OLD</b>	X	X
MRT-X 3050 Privilege Plus <b>OLD</b>	-	X
MRT-X 3255 Privilege Plus <b>OLD</b>	-	X

TABELLA DEI SIMBOLI					
	Nessuna predisposizione richiesta		Linea idraulica		Ritorno idraulico al serbatoio
	Predisposizione elettrica		Predisposizione piattaforma		Predisposizione per la movimentazione dei pneumatici, dei cilindri



 **MANITOU**  
**HANDLING YOUR WORLD**

Sede centrale

MANITOU ITALIA Srl

Via Cristoforo Colombo 2, Loc. Cavazzona - 41013 CASTELFRANCO EMILIA (MO)

Tel: 059.95.98.11 - Fax 059.95.98.65

[www.manitou.com](http://www.manitou.com)



Questa pubblicazione presenta la descrizione delle versioni e delle possibilità di configurazione dei prodotti Manitou, che possono differire per attrezzature. Gli allestimenti presentati nel presente opuscolo possono essere di serie, optional o non disponibili, a seconda delle versioni. Manitou si riserva il diritto di modificare, in qualsiasi momento e senza alcun preavviso, le specifiche tecniche descritte e rappresentate. Le specifiche indicate non rappresentano alcun obbligo per il costruttore. Per maggiori dettagli, rivolgersi al proprio concessionario Manitou. Documento non contrattuale. Elenco delle specifiche non esaustivo. I loghi nonché l'identità visiva dell'azienda sono di proprietà di Manitou e non possono essere utilizzati senza autorizzazione. Tutti i diritti riservati. Le immagini e gli schemi contenuti nel presente opuscolo sono forniti esclusivamente a fini di consultazione e a titolo indicativo.

Manitou BF SA - Società anonima con consiglio di amministrazione. Capitale sociale: 39,668,399 euro - 857 802 508 RCS Nantes