


Technisches Datenblatt :

RÜBENKORB



Technische Merkmale

- Durchbrochene Struktur aus Ø 20 mm / 1 in Stahlstäben.
- Stäbe gespreizt 60 mm / 2 in, perfekt für Zuckerrüben.
- Flache Seiten.
- Maximale Dichte des Fördergutes: 700 kg/m³ / 44 lb/ft³.







Kundenvorteile

- Perfekt angepasst an die Handhabung von Zuckerrüben und anderen Hackfrüchten & Tuberkeln, indem die Rüben geschöpft werden und die Erde zurückbleibt.
- Durchbrochener Überlaufschutz für eine bessere Sicht.
- Starke Struktur für einen lang anhaltenden Einsatz.
- Nicht angepasst an Erdarbeiten oder Steinhandling.

Technische Merkmale		BSB 2450 / 2500	
Abstand zum Schwerpunkt (mm)		502	
Kapazität			
Tragfähigkeit (kg)		1390	
Kuppelkapazität (l)		2500	
Gewicht			
Gewicht (kg)		520	
Gewicht und Reifengröße			
Gesamthöhe (mm)	h17	1380	
Gesamtlänge (mm)	l1	1375	
Breite (mm)		2450	
Tiefe (mm)	p5	1280	
Arbeitsparameter			
Maschinenausrüstung		✕	

Maschinenkompatibilitäten	BSB 2450 / 2500	
Teile-Nummer	757953	
MLT 630-115 (S1)	X	
MLT 630-115 V (S1)	X	
MLT 630-115 V CP (S1)	X	
MLT 635-130 PS+ (S1)	X	
MLT 635-130 PS+ (S2)	X	
MLT 635-140 V+ (S1)	X	
MLT 635-140 V+ (S2)	X	
MLT 730-115 V (S1)	X	
MLT 730-115 V CP (S1)	X	
MLT 733-115	X	
MLT 733-115 (S2)	X	
MLT 733-115 LSU (S1)	X	
MLT 737-130 PS+ (S1)	X	
MLT 738-130 PS+ (S1)	X	
MLT 741-130 PS+ (S1)	X	
MLT 741-140 V+ (S1)	X	
MLT 742-130 PS+ (S1)	X	
MLT 742-140 V+ (S1)	X	
MLT 841-145 PS+	X	
MLT 940-140 V+ (S1)	X	
MLT 940-140 V+ (S2)	X	
MLT 1041-145 PS+L	X	
MLTX 732	X	
MLTX 735 T LSU	X	
MLTX 735 T LSU (70 kW)	X	
MLTX 738-130 PS+ (S1)	X	
MLTX 841 - 145 PS+	X	
MLTX 1041-145 PS+L	X	
MLT 630-105 ST4 OLD	X	
MLT 630-105 V CP ST4 OLD	X	
MLT 630-105 V ST4 OLD	X	
MLT 635-130 PS+ ST4 OLD	X	
MLT 635-140 V+ ST4 OLD	X	
MLT 730-115 V CP ST4 OLD	X	
MLT 730-115 V ST4 OLD	X	
MLT 733-115 LSU ST4 OLD	X	
MLT 733-115 ST4 OLD	X	
MLT 737-130 PS+ ST4 OLD	X	
MLT 741-140 V+ ST4 OLD	X	
MLT 840-145 PS+ OLD	X	
MLT 940-140 V+ ST4 OLD	X	
MLT 1040-145 PS+ L OLD	X	
MLTX 737-130 PS+ OLD	X	
MLTX 737-130 PS+ (S2) OLD	X	
MLTX 741-140 V+ S1 OLD	X	
MLTX 840-140 PS+ OLD	X	
MLTX 1040-140 PS+ L OLD	X	

TABELLE DER SYMBOLE

	Keine Vorbereitung erforderlich		Hydraulikleitung		Rückföhrleitung zum Hydrauliköltank
	Elektrischer Anschluss		Arbeitsböhnen-Vorbereitung		Vorbereitung für Reifenklammer, Zylinderklammer



Hauptsitz

B.P. 249 - 430 rue de l'Aubinière
44150 Ancenis Cedex - France

Tel: +33 (0)2 40 09 10 11 - Fax: +33 (0)2 40 09 10 97

www.manitou.com



Diese Publikation enthält eine Beschreibung der Konfigurationsvarianten und Optionen für Manitou-Produkte, die je nach Ausstattung unterschiedlich sein können. Die in dieser Broschüre vorgestellten Ausstattungen können Teil einer Serie, als Option erhältlich oder je nach Ausführung nicht verfügbar sein. Manitou behält sich das Recht vor, die beschriebenen und dargestellten Spezifikationen jederzeit und ohne Vorankündigung zu ändern. Die angegebenen Spezifikationen sind für den Hersteller nicht bindend. Für weitere Einzelheiten wenden Sie sich bitte an Ihren Manitou-Händler. Es handelt sich nicht um ein vertraglich bindendes Dokument. Die Darstellung der Produkte ist vertraglich nicht bindend. Die Liste der Spezifikationen ist nicht vollständig. Die Logos sowie die visuelle Identität des Unternehmens sind Eigentum von Manitou und dürfen nicht ohne Genehmigung verwendet werden. Alle Rechte vorbehalten. Die in dieser Broschüre enthaltenen Fotos und Diagramme werden nur zu Anschauungs- und Informationszwecken zur Verfügung gestellt.

MANITOU BF SA - Gesellschaft mit beschränkter Haftung mit Verwaltungsrat - Aktienkapital: 39 668 399 Euro - 857 802 508 RCS Nantes