

Ficha técnica :

# CAZO DE REMOLACHA AZUCARERA



## Características técnicas

- Openwork structure made of  $\varnothing$  20 mm / 1 in steel bars.
- Bars spread 60 mm / 2 in, perfect for sugar beets.
- Plain sides.
- Maximal density of the transported product: 700 kg/m<sup>3</sup> / 44 lb/ft<sup>3</sup>.

[The 3D picture at the top of this page is the reference BSB 2450 / 2500 - 757953].







## Beneficios para el cliente

- Perfectly adapted to the handling of sugar beets and other root crops & tubercules by scooping the beet and leaving the soil behind.
- Openwork spill guard for a better visibility.
- Strong structure for long lasting use.
- Not adapted to earthwork or stone handling.

Características técnicas		BSB 2450 / 2500	
Distancia al centro de gravedad (mm)			502
Capacidad			
Capacidad (kg)			1390
Capacidad del domo (l)			2500
Weight			
Peso (kg)			520
Peso y dimensión			
Altura total (mm)	h17		1380
Longitud total (mm)	l1		1375
Anchura (mm)			2450
Fondo (mm)	p5		1280
Parámetros de trabajo			
Equipamiento de máquina			✕

Compatibilidad de la máquina		BSB 2450 / 2500	
Número de referencia			757953
MLT 630-115 (S1)			X
MLT 630-115 V (S1)			X
MLT 630-115 V CP (S1)			X
MLT 635-130 PS+ (S1)			X
MLT 635-130 PS+ (S2)			X
MLT 635-140 V+ (S1)			X
MLT 635-140 V+ (S2)			X
MLT 730-115 V (S1)			X
MLT 730-115 V CP (S1)			X
MLT 733-115			X
MLT 733-115 (S2)			X
MLT 733-115 LSU (S1)			X
MLT 737-130 PS+ (S1)			X
MLT 738-130 PS+ (S1)			X
MLT 741-130 PS+ (S1)			X
MLT 741-140 V+ (S1)			X
MLT 742-130 PS+ (S1)			X
MLT 742-140 V+ (S1)			X
MLT 841-145 PS+			X
MLT 940-140 V+ (S1)			X
MLT 940-140 V+ (S2)			X
MLT 1041-145 PS+L			X
MLFX 732			X
MLFX 735 T LSU			X
MLFX 735 T LSU (70 KW)			X
MLFX 738-130 PS+ (S1)			X
MLFX 841 - 145 PS+			X
MLFX 1041-145 PS+L			X
MLT 630-105 ST4 <b>OLD</b>			X
MLT 630-105 V CP ST4 <b>OLD</b>			X
MLT 630-105 V ST4 <b>OLD</b>			X
MLT 635-130 PS+ ST4 <b>OLD</b>			X
MLT 635-140 V+ ST4 <b>OLD</b>			X
MLT 730-115 V CP ST4 <b>OLD</b>			X
MLT 730-115 V ST4 <b>OLD</b>			X
MLT 733-115 LSU ST4 <b>OLD</b>			X
MLT 733-115 ST4 <b>OLD</b>			X
MLT 737-130 PS+ ST4 <b>OLD</b>			X
MLT 741-140 V+ ST4 <b>OLD</b>			X
MLT 840-145 PS+ <b>OLD</b>			X
MLT 940-140 V+ ST4 <b>OLD</b>			X
MLT 1040-145 PS+ L <b>OLD</b>			X
MLFX 737-130 PS+ <b>OLD</b>			X
MLFX 737-130 PS+ (S2) <b>OLD</b>			X
MLFX 741-140 V+ S1 <b>OLD</b>			X
MLFX 840-140 PS+ <b>OLD</b>			X
MLFX 1040-140 PS+ L <b>OLD</b>			X

## TABLA DE SÍMBOLOS

	No se requiere predisposición		Línea hidráulica		Retorno al depósito de aceite hidráulico
	Predisposición eléctrica		Predisposición de la plataforma		Predisposición manipulador de neumáticos, de cilindros



**Oficina Central**

B.P. 249 - 430 rue de l'Aubinière  
44150 Ancenis Cedex - Francia

Tel.: 00 33 (0)2 40 09 10 11 - Fax: 00 33 (0)2 40 09 10 97

[www.manitou.com](http://www.manitou.com)



Esta publicación describe las versiones y posibilidades de configuración de los productos Manitou que puedan diferir en equipamiento. Los equipamientos presentados en este folleto pueden ser de serie, opcionales o no estar disponibles en algunas versiones. Manitou se reserva el derecho, en cualquier momento y sin previo aviso, de modificar las especificaciones descritas y representadas. Las especificaciones aportadas no comprometen al fabricante. Para más información, póngase en contacto con su concesionario Manitou. Documento no contractual. Presentación de los productos no contractual. Lista de especificaciones no exhaustiva. Los logos y la identidad visual de la empresa son propiedad de Manitou y no pueden ser utilizados sin autorización. Todos los derechos reservados. Las fotos y los esquemas contenidos en este folleto se ofrecen para consulta y a título indicativo solamente.

Manitou BF SA - Sociedad anónima con Consejo de Administración - Capital social: 39 668 399 euros - 857 802 508 RCS Nantes