


Scheda tecnica :

# **BENNA PER BARBABIETOLE DA ZUCCHERO**



## **Specifiche tecniche**

- Struttura aperta a barre di acciaio dal Ø 20 mm / 1 in.
- Barrette da 60 mm / 2 in perfette per barbabietole da zucchero
- Lati lisci
- Densità massima del prodotto trasportato: 700 kg / m<sup>3</sup>







## **Vantaggi per i clienti**

- Accessorio concepito per la movimentazione di barbabietole da zucchero e altre piante da radice.
- Protezione superiore di contenimento aperta: visibilità ottimale
- Struttura robusta per un uso duraturo
- Non adattato ai movimenti di terra o pietra

Specifiche tecniche		BSB 2450 / 2500	
Distanza dal centro di gravità (mm)		502	
Capacità			
Capacità (kg)		1390	
Capacità della cupola (l)		2500	
Weight			
Peso (kg)		520	
Peso e dimensioni			
Altezza (mm)	h17	1380	
Lunghezza totale (mm)	l1	1375	
Larghezza (mm)		2450	
Profondità (mm)	p5	1280	
Parametri di funzionamento			
Equipaggiamento macchina		✕	

Compatibilità della macchina		BSB 2450 / 2500	
Codice		757953	
MLT 630-115 (S1)		X	
MLT 630-115 V (S1)		X	
MLT 630-115 V CP (S1)		X	
MLT 635-130 PS+ (S1)		X	
MLT 635-130 PS+ (S2)		X	
MLT 635-140 V+ (S1)		X	
MLT 635-140 V+ (S2)		X	
MLT 730-115 V (S1)		X	
MLT 730-115 V CP (S1)		X	
MLT 733-115		X	
MLT 733-115 (S2)		X	
MLT 733-115 LSU (S1)		X	
MLT 737-130 PS+ (S1)		X	
MLT 738-130 PS+ (S1)		X	
MLT 741-130 PS+ (S1)		X	
MLT 741-140 V+ (S1)		X	
MLT 742-130 PS+ (S1)		X	
MLT 742-140 V+ (S1)		X	
MLT 841-145 PS+		X	
MLT 940-140 V+ (S1)		X	
MLT 940-140 V+ (S2)		X	
MLT 1041-145 PS+L		X	
MLTX 732		X	
MLTX 735 T LSU		X	
MLTX 735 T LSU (70 kW)		X	
MLTX 738-130 PS+ (S1)		X	
MLTX 841 - 145 PS+		X	
MLTX 1041-145 PS+L		X	
MLT 630-105 ST4 <span>OLD</span>		X	
MLT 630-105 V CP ST4 <span>OLD</span>		X	
MLT 630-105 V ST4 <span>OLD</span>		X	
MLT 635-130 PS+ ST4 <span>OLD</span>		X	
MLT 635-140 V+ ST4 <span>OLD</span>		X	
MLT 730-115 V CP ST4 <span>OLD</span>		X	
MLT 730-115 V ST4 <span>OLD</span>		X	
MLT 733-115 LSU ST4 <span>OLD</span>		X	
MLT 733-115 ST4 <span>OLD</span>		X	
MLT 737-130 PS+ ST4 <span>OLD</span>		X	
MLT 741-140 V+ ST4 <span>OLD</span>		X	
MLT 840-145 PS+ <span>OLD</span>		X	
MLT 940-140 V+ ST4 <span>OLD</span>		X	
MLT 1040-145 PS+ L <span>OLD</span>		X	
MLTX 737-130 PS+ <span>OLD</span>		X	
MLTX 737-130 PS+ (S2) <span>OLD</span>		X	
MLTX 741-140 V+ S1 <span>OLD</span>		X	
MLTX 840-140 PS+ <span>OLD</span>		X	
MLTX 1040-140 PS+ L <span>OLD</span>		X	

TABELLA DEI SIMBOLI

	Nessuna predisposizione richiesta		Linea idraulica		Ritorno idraulico al serbatoio
	Predisposizione elettrica		Predisposizione piattaforma		Predisposizione per la movimentazione dei pneumatici, dei cilindri



**Sede centrale**

MANITOU ITALIA Srl

Via Cristoforo Colombo 2, Loc. Cavazzona - 41013 CASTELFRANCO EMILIA (MO)

Tel: 059.95.98.11 - Fax 059.95.98.65

[www.manitou.com](http://www.manitou.com)



Questa pubblicazione presenta la descrizione delle versioni e delle possibilità di configurazione dei prodotti Manitou, che possono differire per attrezzature. Gli allestimenti presentati nel presente opuscolo possono essere di serie, optional o non disponibili, a seconda delle versioni. Manitou si riserva il diritto di modificare, in qualsiasi momento e senza alcun preavviso, le specifiche tecniche descritte e rappresentate. Le specifiche indicate non rappresentano alcun obbligo per il costruttore. Per maggiori dettagli, rivolgersi al proprio concessionario Manitou. Documento non contrattuale. Elenco delle specifiche non esaustivo. I loghi nonché l'identità visiva dell'azienda sono di proprietà di Manitou e non possono essere utilizzati senza autorizzazione. Tutti i diritti riservati. Le immagini e gli schemi contenuti nel presente opuscolo sono forniti esclusivamente a fini di consultazione e a titolo indicativo.

Manitou BF SA - Società anonima con consiglio di amministrazione. Capitale sociale: 39,668,399 euro - 857 802 508 RCS Nantes