

Technisches Datenblatt :

# SILAGEFRÄSSCHAUFEL






## Technische Merkmale

- Synchronisierte hydraulische Bewegungen.
- Hydraulikmotor im Rotor integriert, perfekter Schutz & Langlebigkeit.
- Rückwärtige Rotordrehung, bessere Befüllung des Löffels 500 HB-Verschleißplatte.
- Verarbeitung von Material mit einer Dichte  $\leq 1000 \text{ kg/m}^3$  / 62 lb/ft<sup>3</sup>.

[Das 3D-Foto oben auf dieser Seite ist Referenz CRS 2550 / 2000-52612540].

## Kundenvorteile

- Lädt und belüftet Silagen in einem Arbeitsgang.
- Gebrauchsfertige Silage: direkte Verteilung oder Einsatz im Mischwagen.
- Saubere Silagegrube, begrenzt Nachgärung.
- Zeitsparend, ein einziges Anbaugerät für die Handhabung von Silage und Schüttgut.
- Für Maissilage und Grassilage (kurze Strähnen).  
Nicht geeignet für Langhaarsilage (max. 10 cm / 4 in).

| Kapazität               | BSCR 2100 / 1130  | CRS 2350 / 1800   | CRS 2550 / 2000   |
|-------------------------|---|---|---|
| Tragfähigkeit (kg)      | 1130  | 1800  | 2000  |
| Kuppelkapazität (l)     | 1130  | 1800  | 2000  |
| Gewicht                 |   |   |   |
| Gewicht (kg)            | 540   | 900   | 955   |
| Gewicht und Reifengröße |   |   |   |
| Breite (mm)             | 2100  | 2350  | 2550  |
| Arbeitsparameter        |   |   |   |
| Maschinenausrüstung     |  |  |  |

| Maschinenkompatibilitäten         | BSCR 2100 / 1130 | CRS 2350 / 1800 | CRS 2550 / 2000 |
|-----------------------------------|------------------|-----------------|-----------------|
| <b>Teile-Nummer</b>               | <b>52728902</b>  | <b>52612542</b> | <b>52612540</b> |
| MLT 625-75 H                      | X                | -               | -               |
| MLT 625 e                         | X                | -               | -               |
| MLT 630-115 (S1)                  | -                | X               | -               |
| MLT 630-115 V (S1)                | -                | X               | -               |
| MLT 630-115 V CP (S1)             | -                | X               | -               |
| MLT 635-130 PS+ (S1)              | -                | -               | X               |
| MLT 635-130 PS+ (S2)              | -                | -               | X               |
| MLT 635-140 V+ (S1)               | -                | -               | X               |
| MLT 635-140 V+ (S2)               | -                | -               | X               |
| MLT 730-115 V (S1)                | -                | X               | -               |
| MLT 730-115 V CP (S1)             | -                | X               | -               |
| MLT 733-115                       | -                | -               | X               |
| MLT 733-115 (S2)                  | -                | -               | X               |
| MLT 733-115 LSU (S1)              | -                | -               | X               |
| MLT 737-130 PS+ (S1)              | -                | -               | X               |
| MLT 738-130 PS+ (S1)              | -                | -               | X               |
| MLT 742-130 PS+ (S1)              | -                | -               | X               |
| MLT 742-140 V+ (S1)               | -                | -               | X               |
| MLT 841-145 PS+                   | -                | -               | X               |
| MLT 940-140 V+ (S1)               | -                | -               | X               |
| MLT 940-140 V+ (S2)               | -                | -               | X               |
| MLT 1041-145 PS+L                 | -                | -               | X               |
| MLFX 625-75 H                     | X                | -               | -               |
| MLFX 732                          | -                | -               | X               |
| MLFX 735 T LSU                    | -                | -               | X               |
| MLFX 741 T LSU                    | -                | -               | X               |
| MLFX 841 - 145 PS+                | -                | -               | X               |
| MLFX 1041-145 PS+L                | -                | -               | X               |
| MLT 630-105 ST4 <b>OLD</b>        | -                | X               | -               |
| MLT 630-105 V CP ST4 <b>OLD</b>   | -                | X               | -               |
| MLT 630-105 V ST4 <b>OLD</b>      | -                | X               | -               |
| MLT 635-130 PS+ ST4 <b>OLD</b>    | -                | -               | X               |
| MLT 635-140 V+ ST4 <b>OLD</b>     | -                | -               | X               |
| MLT 730-115 V CP ST4 <b>OLD</b>   | -                | X               | -               |
| MLT 730-115 V ST4 <b>OLD</b>      | -                | X               | -               |
| MLT 733-115 LSU ST4 <b>OLD</b>    | -                | -               | X               |
| MLT 733-115 ST4 <b>OLD</b>        | -                | -               | X               |
| MLT 737-130 PS+ ST4 <b>OLD</b>    | -                | -               | X               |
| MLT 741-140 V+ ST4 <b>OLD</b>     | -                | -               | X               |
| MLT 840-145 PS+ <b>OLD</b>        | -                | -               | X               |
| MLT 940-140 V+ ST4 <b>OLD</b>     | -                | -               | X               |
| MLT 1040-145 PS+ L <b>OLD</b>     | -                | -               | X               |
| MLT-X 737-130 PS+ <b>OLD</b>      | -                | -               | X               |
| MLT-X 737-130 PS+ (S2) <b>OLD</b> | -                | -               | X               |
| MLT-X 741-140 V+ S1 <b>OLD</b>    | -                | -               | X               |
| MLT-X 840-140 PS+ <b>OLD</b>      | -                | -               | X               |
| MLT-X 1040-140 PS+ L <b>OLD</b>   | -                | -               | X               |

| TABELLE DER SYMBOLE   |                                 |   |                            |   |   |
|---|---------------------------------|---|----------------------------|---|---|
|  | Keine Vorbereitung erforderlich |  | Hydraulikleitung           |  | Rückführung zum Hydrauliköltank                 |
|  | Elektrischer Anschluss          |  | Arbeitsbühnen-Vorbereitung |  | Vorbereitung für Reifenklammer, Zylinderklammer |

**Hauptsitz**

B.P. 249 - 430 rue de l'Aubinière  
44150 Ancenis Cedex - France

Tel: +33 (0)2 40 09 10 11 - Fax: +33 (0)2 40 09 10 97

[www.manitou.com](http://www.manitou.com)



Diese Publikation enthält eine Beschreibung der Konfigurationsvarianten und Optionen für Manitou-Produkte, die je nach Ausstattung unterschiedlich sein können. Die in dieser Broschüre vorgestellten Ausstattungen können Teil einer Serie, als Option erhältlich oder je nach Ausführung nicht verfügbar sein. Manitou behält sich das Recht vor, die beschriebenen und dargestellten Spezifikationen jederzeit und ohne Vorankündigung zu ändern. Die angegebenen Spezifikationen sind für den Hersteller nicht bindend. Für weitere Einzelheiten wenden Sie sich bitte an Ihren Manitou-Händler. Es handelt sich nicht um ein vertraglich bindendes Dokument. Die Darstellung der Produkte ist vertraglich nicht bindend. Die Liste der Spezifikationen ist nicht vollständig. Die Logos sowie die visuelle Identität des Unternehmens sind Eigentum von Manitou und dürfen nicht ohne Genehmigung verwendet werden. Alle Rechte vorbehalten. Die in dieser Broschüre enthaltenen Fotos und Diagramme werden nur zu Anschauungs- und Informationszwecken zur Verfügung gestellt.

MANITOU BF SA - Gesellschaft mit beschränkter Haftung mit Verwaltungsrat - Aktienkapital: 39 668 399 Euro - 857 802 508 RCS Nantes