

Fiche technique :

SILAGE FACING BUCKET






Customer benefits

- Loads and aerates silages in one operation.
- Ready-to-use silage: direct distribution or use in the mixing wagon.
- Clean silage pit face, limits secondary fermentation.
- Time-saving, a single attachment for the handling of silage and bulk feed.
- For corn silage and grass silage (short wisps).
Not suitable for long wisp silage (10 cm / 4 in max.).







Technical characteristics

- Synchronized hydraulic movements.
- Hydraulic motor integrated in the rotor, perfect protection & longevity.
- Backward rotor rotation, better bucket filling 500 HB wear plate.
- Handling material with a density $\leq 1000 \text{ kg/m}^3 / 62 \text{ lb/ft}^3$.

[The 3D picture at the top of this page is the reference CRS 2550 / 2000 - 52612540].

Capacities	BSCR 2100 / 1130	CRS 2350 / 1800	CRS 2550 / 2000
Capacity (kg)	1130	1800	2000
Heaped capacity (l)	1130	1800	2000
Weight			
Overall weight (kg)	540	900	955
Weight and dimensions			
Width (mm)	2100	2350	2550
Working Parameters			
Machine Equipment			

Compatibilité machine	BSCR 2100 / 1130	CRS 2350 / 1800	CRS 2550 / 2000
Reference number	52728902	52612542	52612540
MLT 625-75 H	X	-	-
MLT 630-115	-	X	-
MLT 630-115 V	-	X	-
MLT 630-115 V CP	-	X	-
MLT 635-130 PS+	-	-	X
MLT 635-140 V+	-	-	X
MLT 730-115 V	-	X	-
MLT 730-115 V CP	-	X	-
MLT 733-115 LSU	-	-	X
MLT 737-130 PS+	-	-	X
MLT 841-145 PS+	-	-	X
MLT 940-140 V+	-	-	X
MLT 1041-145 PS+L	-	-	X
MLFX 625-75 H	X	-	-
MLFX 732	-	-	X
MLFX 735 T LSU	-	-	X
MLFX 737-130 PS+	-	-	X
MLFX 741 T LSU	-	-	X
MLFX 841 - 145 PS+	-	-	X
MLFX 1041-145 PS+L	-	-	X
MLT 630-105 ST4 OLD	-	X	-
MLT 630-105 V CP ST4 OLD	-	X	-
MLT 630-105 V ST4 OLD	-	X	-
MLT 635-130 PS+ ST4 OLD	-	-	X
MLT 635-140 V+ ST4 OLD	-	-	X
MLT 730-115 V CP ST4 OLD	-	X	-
MLT 730-115 V ST4 OLD	-	X	-
MLT 733-115 OLD	-	-	X
MLT 733-115 LSU ST4 OLD	-	-	X
MLT 733-115 ST4 OLD	-	-	X
MLT 737-130 PS+ ST4 OLD	-	-	X
MLT 741-140 V+ ST4 OLD	-	-	X
MLT 840-145 PS+ OLD	-	-	X
MLT 940-140 V+ ST4 OLD	-	-	X
MLT 1040-145 PS+ L OLD	-	-	X
MLFX 737-130 PS+ OLD	-	-	X
MLFX 741-140 V+ S1 OLD	-	-	X
MLFX 840-140 PS+ OLD	-	-	X
MLFX 1040-140 PS+ L OLD	-	-	X

TABLEAU DES SYMBOLES					
	Aucune prédisposition requise		Ligne hydraulique en tête de flèche		Retour hydraulique au réservoir
	Prédisposition électrique		Prédisposition nacelle		Prédisposition pinces à pneus, pinces à vérins



Siège Social

B.P. 249 - 430 rue de l'Aubinière

44150 Ancenis Cedex - France

Tel: +33 (0)2 40 09 10 11 - Fax: +33 (0)2 40 09 10 97

www.manitou.com



Cette publication présente le descriptif des versions et possibilités de configuration des produits Manitou qui peuvent différer en équipement. Les équipements présentés dans cette brochure peuvent être de série, en option, ou non disponibles suivant les versions. Manitou se réserve le droit, à tout moment et sans préavis, de modifier les spécifications décrites et représentées. Les spécifications portées n'engagent pas le constructeur. Pour plus de détails, contactez votre concessionnaire Manitou. Document non contractuel. Présentation des produits non contractuelle. Liste des spécifications non exhaustive. Les logos ainsi que l'identité visuelle de l'entreprise sont la propriété de Manitou et ne peuvent être utilisés sans autorisation. Tous droits réservés. Les photos et schémas contenus dans la présente brochure ne sont fournis qu'à des fins de consultation et à titre indicatif.

Manitou BF SA - Société anonyme à conseil d'administration - Capital social : 39 668 399 euros - 857 802 508 RCS Nantes