


Scheda tecnica :

BENNA DESILATRICE CON ROTORE



Vantaggi per i clienti




- Carica e arieggia gli insilati in un'unica operazione
- Insilato areato pronto per la distribuzione
- Taglio netto dell'insilato - Fermentazione secondaria limitata.
- Risparmio di tempo: un unico accessorio per la movimentazione di insilati e mangimi sfusi.
- Per insilato di mais e insilato di erba (ciuffi corti). Non adatto per insilati lunghi (10 cm / 4 in max.)

Specifiche tecniche







- Movimenti idraulici sincronizzati
- Rotore idraulico con motore integrato
- Rotazione all'indietro del rotore, migliore riempimento della benna. Piastra d'usura da 500 HB
- Trattamento di materiale con una densità $\leq 1000 \text{ kg/m}^3 / 62 \text{ lb/ft}^3$.

[La foto 3D in cima a questa pagina è la referenza CRS 2550 / 2000 -52612540].

MANITOU GROUP ATTACHMENTS

Capacità	BSCR 2100 / 1130	CRS 2350 / 1800	CRS 2550 / 2000
Capacità (kg)	1130	1800	2000
Capacità della cupola (l)	1130	1800	2000
Weight			
Peso (kg)	540	900	955
Peso e dimensioni			
Larghezza (mm)	2100	2350	2550
Parametri di funzionamento			
Equipaggiamento macchina			

Compatibilità della macchina	BSCR 2100 / 1130	CRS 2350 / 1800	CRS 2550 / 2000
Codice	52728902	52612542	52612540
MLT 625-75 H	X	-	-
MLT 630-115	-	X	-
MLT 630-115 V	-	X	-
MLT 630-115 V CP	-	X	-
MLT 635-130 PS+	-	-	X
MLT 635-140 V+	-	-	X
MLT 730-115 V	-	X	-
MLT 730-115 V CP	-	X	-
MLT 733-115 LSU	-	-	X
MLT 737-130 PS+	-	-	X
MLT 841-145 PS+	-	-	X
MLT 940-140 V+	-	-	X
MLT 1041-145 PS+L	-	-	X
MLFX 625-75 H	X	-	-
MLFX 732	-	-	X
MLFX 735 T LSU	-	-	X
MLFX 737-130 PS+	-	-	X
MLFX 741 T LSU	-	-	X
MLFX 841 - 145 PS+	-	-	X
MLFX 1041-145 PS+L	-	-	X
MLT 630-105 ST4 OLD	-	X	-
MLT 630-105 V CP ST4 OLD	-	X	-
MLT 630-105 V ST4 OLD	-	X	-
MLT 635-130 PS+ ST4 OLD	-	-	X
MLT 635-140 V+ ST4 OLD	-	-	X
MLT 730-115 V CP ST4 OLD	-	X	-
MLT 730-115 V ST4 OLD	-	X	-
MLT 733-115 OLD	-	-	X
MLT 733-115 LSU ST4 OLD	-	-	X
MLT 733-115 ST4 OLD	-	-	X
MLT 737-130 PS+ ST4 OLD	-	-	X
MLT 741-140 V+ ST4 OLD	-	-	X
MLT 840-145 PS+ OLD	-	-	X
MLT 940-140 V+ ST4 OLD	-	-	X
MLT 1040-145 PS+ L OLD	-	-	X
MLFX 737-130 PS+ OLD	-	-	X
MLFX 741-140 V+ S1 OLD	-	-	X
MLFX 840-140 PS+ OLD	-	-	X
MLFX 1040-140 PS+ L OLD	-	-	X

TABELLA DEI SIMBOLI					
	Nessuna predisposizione richiesta		Linea idraulica		Ritorno idraulico al serbatoio
	Predisposizione elettrica		Predisposizione piattaforma		Predisposizione per la movimentazione dei pneumatici, dei cilindri



MANITOU **HANDLING YOUR WORLD**

Sede centrale

MANITOU ITALIA Srl

Via Cristoforo Colombo 2, Loc. Cavazzona - 41013 CASTELFRANCO EMILIA (MO)

Tel: 059.95.98.11 - Fax 059.95.98.65

www.manitou.com



Questa pubblicazione presenta la descrizione delle versioni e delle possibilità di configurazione dei prodotti Manitou, che possono differire per attrezzature. Gli allestimenti presentati nel presente opuscolo possono essere di serie, optional o non disponibili, a seconda delle versioni. Manitou si riserva il diritto di modificare, in qualsiasi momento e senza alcun preavviso, le specifiche tecniche descritte e rappresentate. Le specifiche indicate non rappresentano alcun obbligo per il costruttore. Per maggiori dettagli, rivolgersi al proprio concessionario Manitou. Documento non contrattuale. Elenco delle specifiche non esaustivo. I loghi nonché l'identità visiva dell'azienda sono di proprietà di Manitou e non possono essere utilizzati senza autorizzazione. Tutti i diritti riservati. Le immagini e gli schemi contenuti nel presente opuscolo sono forniti esclusivamente a fini di consultazione e a titolo indicativo.

Manitou BF SA - Società anonima con consiglio di amministrazione. Capitale sociale: 39,668,399 euro - 857 802 508 RCS Nantes