

Ficha técnica :

# CAÇAMBA PARA SILAGEM






## Características técnicas

- Movimentos hidráulicos sincronizados.
- Motor hidráulico integrado ao rotor, proteção & durabilidade.
- Rotação para trás do rotor, melhor enchimento da caçamba  
Placa de desgaste de 500 HB.
- Manipulação de material com densidade  $\leq 1000 \text{ kg/m}^3$  / 62 lb/ft<sup>3</sup>.

[A foto 3D no topo desta página é a referência CRS 2550 / 2000 -52612540].







## Benefícios para o cliente

- Carrega e areja as silagens em uma operação.
- Silagem pronta para uso: distribuição direta ou uso no vagão de mistura.
- Limpar a face do poço de silagem, limites fermentação secundária.
- Economia de tempo, um único acessório para o manuseio de silagem e ração a granel.
- Para silagem de milho e silagem de grama (fios curtos). Não adequado para silagem de fio longo (máximo de 10 cm / 4 in).

Capacities	BSCR 2100 / 1130	CRS 2350 / 1800	CRS 2550 / 2000
Capacidade (kg)	1130	1800	2000
Capacidade da cúpula (l)	1130	1800	2000
Weight			
Peso (kg)	540	900	955
Weight and dimensions			
Largura (mm)	2100	2350	2550
Working Parameters			
Equipamento da máquina			

Máquina de compatibilidades	BSCR 2100 / 1130	CRS 2350 / 1800	CRS 2550 / 2000
Número de referência	52728902	52612542	52612540
MLT 625-75 H	X	-	-
MLT 625 e	X	-	-
MLT 630-115 (S1)	-	X	-
MLT 630-115 V (S1)	-	X	-
MLT 630-115 V CP (S1)	-	X	-
MLT 635-130 PS+ (S1)	-	-	X
MLT 635-130 PS+ (S2)	-	-	X
MLT 635-140 V+ (S1)	-	-	X
MLT 635-140 V+ (S2)	-	-	X
MLT 730-115 V (S1)	-	X	-
MLT 730-115 V CP (S1)	-	X	-
MLT 733-115	-	-	X
MLT 733-115 (S2)	-	-	X
MLT 733-115 LSU (S1)	-	-	X
MLT 737-130 PS+ (S1)	-	-	X
MLT 738-130 PS+ (S1)	-	-	X
MLT 742-130 PS+ (S1)	-	-	X
MLT 742-140 V+ (S1)	-	-	X
MLT 841-145 PS+	-	-	X
MLT 940-140 V+ (S1)	-	-	X
MLT 940-140 V+ (S2)	-	-	X
MLT 1041-145 PS+L	-	-	X
MLTX 625-75 H	X	-	-
MLTX 732	-	-	X
MLTX 735 T LSU	-	-	X
MLTX 741 T LSU	-	-	X
MLTX 841 - 145 PS+	-	-	X
MLTX 1041-145 PS+L	-	-	X
MLT 630-105 ST4 <b>OLD</b>	-	X	-
MLT 630-105 V CP ST4 <b>OLD</b>	-	X	-
MLT 630-105 V ST4 <b>OLD</b>	-	X	-
MLT 635-130 PS+ ST4 <b>OLD</b>	-	-	X
MLT 635-140 V+ ST4 <b>OLD</b>	-	-	X
MLT 730-115 V CP ST4 <b>OLD</b>	-	X	-
MLT 730-115 V ST4 <b>OLD</b>	-	X	-
MLT 733-115 LSU ST4 <b>OLD</b>	-	-	X
MLT 733-115 ST4 <b>OLD</b>	-	-	X
MLT 737-130 PS+ ST4 <b>OLD</b>	-	-	X
MLT 741-140 V+ ST4 <b>OLD</b>	-	-	X
MLT 840-145 PS+ <b>OLD</b>	-	-	X
MLT 940-140 V+ ST4 <b>OLD</b>	-	-	X
MLT 1040-145 PS+ L <b>OLD</b>	-	-	X
MLTX 737-130 PS+ <b>OLD</b>	-	-	X
MLTX 737-130 PS+ (S2) <b>OLD</b>	-	-	X
MLTX 741-140 V+ S1 <b>OLD</b>	-	-	X
MLTX 840-140 PS+ <b>OLD</b>	-	-	X
MLTX 1040-140 PS+ L <b>OLD</b>	-	-	X

TABELA DE SÍMBOLOS

	Não é necessária predisposição		Linha hidráulica		Retorno hidráulico ao reservatório
	Predisposição eléctrica		Predisposição da plataforma		Predisposição manipulador de pneus, do manipulador de cilindros



**Sede Central**

B.P. 249 - 430 rue de l'Aubinière  
44150 Ancenis Cedex - France

Tél. : 00 33 (0)2 40 09 10 11 - Fax : 00 33 (0)2 40 09 10 97

[www.manitou.com](http://www.manitou.com)



Esta publicação apresenta uma descrição das versões e possibilidades de configuração dos produtos Manitou que podem possuir equipamentos diferentes. Os equipamentos apresentados nesta brochura podem ser de série, opcionais ou não estarem disponíveis consoante as versões. A Manitou reserva-se o direito de modificar, em qualquer momento e sem pré-aviso, as especificações descritas e representadas. As especificações referidas não comprometem o fabricante. Para mais informações, contacte o seu concessionário Manitou. Documento não contratual. A apresentação e as imagens dos produtos não são contratuais. Os logótipos, assim como a identidade visual da empresa, são propriedade da Manitou e não podem ser utilizados sem autorização. Todos os direitos reservados. As fotografias e os esquemas contidos na presente brochura só são fornecidos para fins de consulta e a título indicativo.

Manitou BF SA - Sociedade anónima com conselho de administração - Capital social: 39 668 399 Euros - 857 802 508 RCS Nantes