

Ficha técnica :

BALDE PARA SILAGEM






Características técnicas

- Movimentos hidráulicos sincronizados.
- Motor hidráulico integrado no rotor, proteção perfeita & longevidade.
- Rotor para trás, melhor enchimento do balde. Placa de desgaste de 500 HB.
- Manuseia material com densidade $\leq 1000 \text{ kg/m}^3$ / 62 lb/ft³.

[A foto 3D no topo desta página é a referência CRS 2550 / 2000 -52612540].







Benefícios para o cliente

- Carrega e areja a silagem numa única operação.
- Silagem pronta para uso: distribuição direta ou uso no vagão misturador.
- Limpa a superfície da fossa de silagem, limita a fermentação secundária.
- Economia de tempo, acessório único para manuseio de silagem e ração a granel.
- Para silagem de milho e silagem de erva (tufos curtos). Não adequado para silagem de tufos longos (máx. 10 cm / 4 in).

Capacidade	BSCR 2100 / 1130	CRS 2350 / 1800	CRS 2550 / 2000
Capacidade (kg)	1130	1800	2000
Capacidade da cúpula (l)	1130	1800	2000
Weight			
Peso (kg)	540	900	955
Peso e dimensões			
Largura (mm)	2100	2350	2550
Parâmetros de trabalho			
Equipamento da máquina			

Máquina de compatibilidades	BSCR 2100 / 1130	CRS 2350 / 1800	CRS 2550 / 2000
Número de referência	52728902	52612542	52612540
MLT 625-75 H	X	-	-
MLT 625 e	X	-	-
MLT 630-115 (S1)	-	X	-
MLT 630-115 V (S1)	-	X	-
MLT 630-115 V CP (S1)	-	X	-
MLT 635-130 PS+ (S1)	-	-	X
MLT 635-130 PS+ (S2)	-	-	X
MLT 635-140 V+ (S1)	-	-	X
MLT 635-140 V+ (S2)	-	-	X
MLT 730-115 V (S1)	-	X	-
MLT 730-115 V CP (S1)	-	X	-
MLT 733-115	-	-	X
MLT 733-115 (S2)	-	-	X
MLT 733-115 LSU (S1)	-	-	X
MLT 737-130 PS+ (S1)	-	-	X
MLT 738-130 PS+ (S1)	-	-	X
MLT 742-130 PS+ (S1)	-	-	X
MLT 742-140 V+ (S1)	-	-	X
MLT 841-145 PS+	-	-	X
MLT 940-140 V+ (S1)	-	-	X
MLT 940-140 V+ (S2)	-	-	X
MLT 1041-145 PS+L	-	-	X
MLTX 625-75 H	X	-	-
MLTX 732	-	-	X
MLTX 735 T LSU	-	-	X
MLTX 741 T LSU	-	-	X
MLTX 841 - 145 PS+	-	-	X
MLTX 1041-145 PS+L	-	-	X
MLT 630-105 ST4 OLD	-	X	-
MLT 630-105 V CP ST4 OLD	-	X	-
MLT 630-105 V ST4 OLD	-	X	-
MLT 635-130 PS+ ST4 OLD	-	-	X
MLT 635-140 V+ ST4 OLD	-	-	X
MLT 730-115 V CP ST4 OLD	-	X	-
MLT 730-115 V ST4 OLD	-	X	-
MLT 733-115 LSU ST4 OLD	-	-	X
MLT 733-115 ST4 OLD	-	-	X
MLT 737-130 PS+ ST4 OLD	-	-	X
MLT 741-140 V+ ST4 OLD	-	-	X
MLT 840-145 PS+ OLD	-	-	X
MLT 940-140 V+ ST4 OLD	-	-	X
MLT 1040-145 PS+ L OLD	-	-	X
MLTX 737-130 PS+ OLD	-	-	X
MLTX 737-130 PS+ (S2) OLD	-	-	X
MLTX 741-140 V+ S1 OLD	-	-	X
MLTX 840-140 PS+ OLD	-	-	X
MLTX 1040-140 PS+ L OLD	-	-	X

TABELA DE SÍMBOLOS

	Não é necessária predisposição		Linha hidráulica		Retorno hidráulico ao reservatório
	Predisposição eléctrica		Predisposição da plataforma		Predisposição manipulador de pneus, do manipulador de cilindros



Sede Central

B.P. 249 - 430 rue de l'Aubinière
44150 Ancenis Cedex - France

Tél. : 00 33 (0)2 40 09 10 11 - Fax : 00 33 (0)2 40 09 10 97

www.manitou.com



Esta publicação apresenta uma descrição das versões e possibilidades de configuração dos produtos Manitou que podem possuir equipamentos diferentes. Os equipamentos apresentados nesta brochura podem ser de série, opcionais ou não estarem disponíveis consoante as versões. A Manitou reserva-se o direito de modificar, em qualquer momento e sem pré-aviso, as especificações descritas e representadas. As especificações referidas não comprometem o fabricante. Para mais informações, contacte o seu concessionário Manitou. Documento não contratual. A apresentação e as imagens dos produtos não são contratuais. Os logótipos, assim como a identidade visual da empresa, são propriedade da Manitou e não podem ser utilizados sem autorização. Todos os direitos reservados. As fotografias e os esquemas contidos na presente brochura só são fornecidos para fins de consulta e a título indicativo.

Manitou BF SA - Sociedade anónima com conselho de administração - Capital social: 39 668 399 Euros - 857 802 508 RCS Nantes