

Scheda tecnica :

CESTELLO FISSO



Specifiche tecniche

- Portata 200 kg / 441 lb o 365 kg / 805 lb.
- Versione fissa o girevole a 90°/90°.
- Omologato per 2 persone (200 kg / 441 lb) o 3 persone (365 kg / 805 lb), la portata in kg comprende le persone.
- Sensore di blocco e sensore di sovraccarico (365 kg / 805 lb).
- Pavimento antiscivolo.
- E-Reco 2 - 52719658 : Versione dedicata ai mercati del Nord America e dell'Australia/NZ.

[La foto 3D in cima a questa pagina è la referenza NAC 2M - 52869493].







Vantaggi per i clienti

- Sicurezza senza compromessi nelle applicazioni di sollevamento di persone.
- Cestello semplice ed efficiente.
- Soluzione economica per il sollevamento di persone.
- Sicurezza: corrimano tutto intorno alla piattaforma.
- Facile accesso da entrambi i lati per una maggiore flessibilità.
- Ottima movimentazione in cantiere.

| Specifiche tecniche | | ORH | P 2200 / 365 FX | PF 1200 / 200 2P | PF 2000 / 365 3P | PF 2000 / 365 | PS 2000 / 365 3P |
|-------------------------------------|-----|------|-----------------|------------------|------------------|---------------|------------------|
| Capacità persone incluse (kg) | | 365 | 365 | 200 | 365 | 365 | 365 |
| Numero di persone | | 3 | 3 | 2 | 3 | 3 | 3 |
| Distanza dal centro di gravità (mm) | | 1203 | 700 | 407 | 700 | 646 | 1203 |
| Weight | | | | | | | |
| Peso (kg) | | 570 | 404 | 165 | 393 | 409 | 570 |
| Peso e dimensioni | | | | | | | |
| Altezza (mm) | h17 | 1292 | 1292 | 1240 | 1631 | 1631 | 1319 |
| Lunghezza totale (mm) | l1 | 2490 | 1812 | 1173 | 1812 | 1755 | 2490 |
| Larghezza (mm) | | 2130 | 2190 | 1391 | 2190 | 2190 | 2190 |
| Profondità (mm) | p5 | 1150 | 1150 | 740 | 1150 | 1150 | 1150 |
| Parametri di funzionamento | | | | | | | |
| Equipaggiamento macchina | | | | | | | |
| Rotazione 1 (°) | | 90 | - | - | - | - | 90 |
| Rotazione 2 (°) | | 90 | - | - | - | - | 90 |

| Compatibilità della macchina | | ORH | P 2200 / 365 FX | PF 1200 / 200 2P | PF 2000 / 365 3P | PF 2000 / 365 | PS 2000 / 365 3P |
|-------------------------------------|--|--------|-----------------|------------------|------------------|---------------|------------------|
| Codice | | - | 52869493 | - | - | - | - |
| MT 1335 HA 75D ST5 | | - | X | - | - | - | - |
| MT 1335 HA 100D ST5 | | - | X | - | - | - | - |
| MT 1440 A | | - | X | - | - | - | - |
| MT 1440 HA | | - | X | - | - | - | - |
| MT 1840 A | | - | X | - | - | - | - |
| MT 1840 HA | | - | X | - | - | - | - |
| MT-X 1440 A | | - | X | - | - | - | - |
| MT-X 1840 A | | - | X | - | - | - | - |
| MT 1440 A ST5 OLD | | - | X | - | - | - | - |
| MT 1440 HA ST5 OLD | | - | X | - | - | - | - |
| MT 1840 A ST5 S1 OLD | | - | X | - | - | - | - |
| MT 1840 HA ST5 S1 OLD | | - | X | - | - | - | - |
| MT-X 1440 A OLD | | - | X | - | - | - | - |
| MT-X 1840 A OLD | | - | X | - | - | - | - |
| Codice E-RECO | | 921304 | - | 52719244 | 52719245 | 52727780 | 52719246 |
| MHT 790 Mining ST5 | | - | - | - | X | - | X |
| MHT 790 ST5 | | - | - | - | X | - | X |
| MHT 10135 ST5 | | - | - | - | - | X | - |
| MHT 10160 ST5 | | - | - | - | - | X | - |
| MHT 10200 ST5 | | - | - | - | - | X | - |
| MHT 11250 Mining ST5 | | - | - | - | - | X | - |
| MHT 11250 ST5 | | - | - | - | - | X | - |
| MHT-X 790 ST3A | | - | - | - | X | - | X |
| MHT-X 10135 ST3A | | - | - | - | - | X | - |
| MHT-X 10160 ST3A | | - | - | - | - | X | - |
| MHT-X 10200 ST3A | | - | - | - | - | X | - |
| MHT-X 11250 Mining | | - | - | - | - | X | - |
| MHT-X 11250 ST3A | | - | - | - | - | X | - |
| MRT 1645 75 | | - | - | X | X | - | X |
| MRT 1645 115 | | - | - | X | X | - | X |
| MRT 1845 75 | | - | - | X | X | - | X |
| MRT 1845 115 | | - | - | X | X | - | X |
| MRT 2145 115 | | - | - | X | X | - | X |
| MRT 2260 | | - | - | X | X | - | X |
| MRT 2260 e | | - | - | X | X | - | X |
| MRT 2545 115 | | - | - | X | X | - | X |
| MRT 2570 | | - | - | X | X | - | X |
| MRT 2660 | | - | - | X | X | - | X |
| MRT 2660 e | | - | - | X | X | - | X |
| MRT 3060 | | - | - | X | X | - | X |
| MRT 3570 | | - | - | X | X | - | X |
| MRT 3570 ES | | - | - | X | X | - | X |
| MRT-X 1645 | | - | - | X | X | - | X |
| MRT-X 1845 | | - | - | X | X | - | X |
| MRT-X 2145 | | - | - | X | X | - | X |
| MRT-X 2260 | | - | - | X | X | - | X |
| MRT-X 2545 | | - | - | X | X | - | X |
| MRT-X 2570 | | - | - | X | X | - | X |
| MRT-X 2660 | | - | - | X | X | - | X |
| MRT-X 3060 | | - | - | X | X | - | X |
| MRT-X 3570 | | - | - | X | X | - | X |
| MRT-X 3570 ES | | - | - | X | X | - | X |
| MHT 790 OLD | | X | - | - | X | - | - |
| MHT-X 790 OLD | | - | - | - | X | - | X |
| MHT-X 790 Mining OLD | | - | - | - | X | - | X |
| MRT 1640 Easy T4 S2 360° OLD | | X | - | - | - | - | - |
| MRT 1840 Easy T4 S2 360° OLD | | X | - | - | - | - | - |
| MRT 1840 Easy T4 S2 400° OLD | | X | - | - | - | - | - |
| MRT 2145 Easy T4 S2 360° OLD | | X | - | - | - | - | - |
| MRT 2145 Easy T4 S2 400° OLD | | X | - | - | - | - | - |
| MRT 2150 Privilege Plus OLD | | X | - | - | - | - | - |
| MRT 2470 Privilege Plus OLD | | X | - | - | - | - | - |

| Compatibilità della macchina | ORH | P 2200 / 365 FX | PF 1200 / 200 2P | PF 2000 / 365 3P | PF 2000 / 365 | PS 2000 / 365 3P |
|--------------------------------------|-----|-----------------|------------------|------------------|---------------|------------------|
| MRT 2545 Easy T4 S2 360° OLD | X | - | - | - | - | - |
| MRT 2545 Easy T4 S2 400° OLD | X | - | - | - | - | - |
| MRT 2550 Privilege Plus OLD | X | - | - | - | - | - |
| MRT 3050 Privilege Plus OLD | X | - | - | - | - | - |
| MRT 3255 Privilege Plus OLD | X | - | - | - | - | - |
| MRT-X 1840 Easy 360° OLD | X | - | - | - | - | - |
| MRT-X 1840 Easy 400° OLD | X | - | - | - | - | - |
| MRT-X 2150 Privilege Plus OLD | X | - | - | - | - | - |
| MRT-X 2470 Privilege Plus OLD | X | - | - | - | - | - |
| MRT-X 2545 Easy 360° OLD | X | - | - | - | - | - |
| MRT-X 2545 Easy 400° OLD | X | - | - | - | - | - |
| MRT-X 2550 Privilege Plus OLD | X | - | - | - | - | - |
| MRT-X 3050 Privilege Plus OLD | X | - | - | - | - | - |
| MRT-X 3255 Privilege Plus OLD | X | - | - | - | - | - |
| Codice E-RECO 2 | - | - | - | 52719658 | 52747069 | - |
| MHT 790 Mining ST5 | - | - | - | X | - | X |
| MHT 790 ST5 | - | - | - | X | - | - |
| MHT 10135 ST5 | - | - | - | - | X | - |
| MHT 10160 ST5 | - | - | - | - | X | - |
| MHT 10200 ST5 | - | - | - | - | X | - |
| MHT 11250 Mining ST5 | - | - | - | - | X | - |
| MHT 11250 ST5 | - | - | - | - | X | - |
| MHT-X 790 ST3A | - | - | - | X | - | - |
| MHT-X 10135 ST3A | - | - | - | - | X | - |
| MHT-X 10160 ST3A | - | - | - | - | X | - |
| MHT-X 10200 ST3A | - | - | - | - | X | - |
| MHT-X 11250 Mining | - | - | - | - | X | - |
| MHT-X 11250 ST3A | - | - | - | - | X | - |
| MRT 1645 75 | - | - | - | X | - | - |
| MRT 1645 115 | - | - | - | X | - | - |
| MRT 1845 75 | - | - | - | X | - | - |
| MRT 1845 115 | - | - | - | X | - | - |
| MRT 2145 115 | - | - | - | X | - | - |
| MRT 2260 | - | - | - | X | - | - |
| MRT 2260 e | - | - | - | X | - | - |
| MRT 2545 115 | - | - | - | X | - | - |
| MRT 2570 | - | - | - | X | - | - |
| MRT 2660 | - | - | - | X | - | - |
| MRT 2660 e | - | - | - | X | - | - |
| MRT 3060 | - | - | - | X | - | - |
| MRT 3570 | - | - | - | X | - | - |
| MRT 3570 ES | - | - | - | X | - | - |
| MRT-X 1645 | - | - | - | X | - | - |
| MRT-X 1845 | - | - | - | X | - | - |
| MRT-X 2145 | - | - | - | X | - | - |
| MRT-X 2260 | - | - | - | X | - | - |
| MRT-X 2545 | - | - | - | X | - | - |
| MRT-X 2570 | - | - | - | X | - | - |
| MRT-X 2660 | - | - | - | X | - | - |
| MRT-X 3060 | - | - | - | X | - | - |
| MRT-X 3570 | - | - | - | X | - | - |
| MRT-X 3570 ES | - | - | - | X | - | - |
| MHT 790 OLD | - | - | - | X | - | - |
| MHT-X 790 OLD | - | - | - | X | - | - |
| MHT-X 790 Mining OLD | - | - | - | X | - | X |

| TABELLA DEI SIMBOLI | | | | | |
|---|-----------------------------------|---|-----------------------------|---|--|
|  | Nessuna predisposizione richiesta |  | Linea idraulica |  | Ritorno idraulico al serbatoio |
|  | Predisposizione elettrica |  | Predisposizione piattaforma |  | Predisposizione per la movimentazione dei pneumatici, dei cilindri |



 **MANITOU**
HANDLING YOUR WORLD

Sede centrale
MANITOU ITALIA Srl
Via Cristoforo Colombo 2, Loc. Cavazzona - 41013 CASTELFRANCO EMILIA (MO)
Tel: 059.95.98.11 - Fax 059.95.98.65
www.manitou.com



Questa pubblicazione presenta la descrizione delle versioni e delle possibilità di configurazione dei prodotti Manitou, che possono differire per attrezzature. Gli allestimenti presentati nel presente opuscolo possono essere di serie, optional o non disponibili, a seconda delle versioni. Manitou si riserva il diritto di modificare, in qualsiasi momento e senza alcun preavviso, le specifiche tecniche descritte e rappresentate. Le specifiche indicate non rappresentano alcun obbligo per il costruttore. Per maggiori dettagli, rivolgersi al proprio concessionario Manitou. Documento non contrattuale. Elenco delle specifiche non esaustivo. I loghi nonché l'identità visiva dell'azienda sono di proprietà di Manitou e non possono essere utilizzati senza autorizzazione. Tutti i diritti riservati. Le immagini e gli schemi contenuti nel presente opuscolo sono forniti esclusivamente a fini di consultazione e a titolo indicativo.

Manitou BF SA - Società anonima con consiglio di amministrazione. Capitale sociale: 39,668,399 euro - 857 802 508 RCS Nantes