

Technisches Datenblatt :

# AUSKLAPPBARE ARBEITSBÜHNE









## Technische Merkmale

- Tragfähigkeit von 365 kg / 805 lb bis 1000 kg / 2205 lb.
- Schwenkbare Plattform +/- 90° auf beiden Seiten.
- Gesetzlich zugelassen für 3 Personen.
- Zugänglich von 3 Seiten.
- Überlastsensor.

## Kundenvorteile

- Flexibilität beim Heben von Personen.
- 2 verschiedene Arbeitsbreiten verfügbar.
- Verstärkte und verzinkte Struktur für eine verbesserte Langlebigkeit.
- Rutschfester Metallboden.
- Voneinander unabhängige ausklappbare Seiten.
- Gabeltaschen für das Handling auf Baustellen.

Technische Merkmale		NAC 2.45 / 5m 365 kg	P 5000 / 1000 S EXT D	P 6000 / 365 S EXT D	PSE 5000 / 365 D 3P	PSE 5000 / 1000 D 3P	PSE 6000 / 365 D 3P
Tragfähigkeit inkl. Personen (kg)		365	1000	365	365	1000	365
Zulässige Personenanzahl		3	3	3	3	3	3
Abstand zum Schwerpunkt (mm)		1150	1150	1250	1101	1150	1250
<b>Gewicht</b>							
Gewicht (kg)		1020	1020	1090	1020	1020	1090
<b>Gewicht und Reifengröße</b>							
Gesamthöhe (mm)	h17	1289	1289	1307	1629	1629	1639
Gesamtlänge (mm)	l1	2302	2302	2293	2302	2302	2293
Breite Minimum (mm)		2451	2451	2451	2451	2451	2451
Breite Maximum (mm)		4999	4999	5999	4999	4999	5999
Tiefe (mm)	p5	1120	1120	1120	1120	1120	1120
<b>Arbeitsparameter</b>							
Maschinenausrüstung							
Drehung 1 (°)		90	90	90	90	90	90
Drehung 2 (°)		90	90	90	90	90	90

Maschinenkompatibilitäten	NAC 2.45 / 5m 365 kg	P 5000 / 1000 S EXT D	P 6000 / 365 S EXT D	PSE 5000 / 365 D 3P	PSE 5000 / 1000 D 3P	PSE 6000 / 365 D 3P
<b>Teile-Nummer</b>	-	52869495	52869494	-	-	-
MT 1335 HA 75D ST5	-	-	X	-	-	-
MT 1335 HA 100D ST5	-	-	X	-	-	-
<b>Teile-Nummer E-RECO</b>	921309	-	-	52719253	52719254	52719255
MRT 1645 75	-	-	-	X	X	X
MRT 1645 115	-	-	-	X	X	X
MRT 1845 75	-	-	-	X	X	X
MRT 1845 115	-	-	-	X	X	X
MRT 2145 115	-	-	-	X	X	X
MRT 2260	-	-	-	X	X	X
MRT 2260 e	-	-	-	X	X	X
MRT 2545 115	-	-	-	X	X	X
MRT 2570	-	-	-	X	X	X
MRT 2660	-	-	-	X	X	X
MRT 2660 e	-	-	-	X	X	X
MRT 3060	-	-	-	X	X	X
MRT 3570	-	-	-	X	X	X
MRT 3570 ES	-	-	-	X	X	X
MRT-X 1645	-	-	-	-	X	X
MRT-X 1845	-	-	-	X	X	X
MRT-X 2145	-	-	-	-	X	X
MRT-X 2260	-	-	-	X	X	X
MRT-X 2545	-	-	-	X	X	X
MRT-X 2570	-	-	-	X	X	X
MRT-X 2660	-	-	-	X	X	X
MRT-X 3060	-	-	-	X	X	X
MRT-X 3570	-	-	-	X	X	X
MRT-X 3570 ES	-	-	-	X	X	X
MHT 10130 <b>OLD</b>	X	-	-	-	-	-
MHT 10180 <b>OLD</b>	X	-	-	-	-	-
MHT 10230 <b>OLD</b>	X	-	-	-	-	-
MRT 1640 Easy T4 S2 360° <b>OLD</b>	X	-	-	-	-	-
MRT 1840 Easy T4 S2 360° <b>OLD</b>	X	-	-	-	-	-
MRT 1840 Easy T4 S2 400° <b>OLD</b>	X	-	-	-	-	-
MRT 2145 Easy T4 S2 360° <b>OLD</b>	X	-	-	-	-	-
MRT 2145 Easy T4 S2 400° <b>OLD</b>	X	-	-	-	-	-
MRT 2150 Privilege Plus <b>OLD</b>	X	-	-	-	-	-
MRT 2470 Privilege Plus <b>OLD</b>	X	-	-	-	-	-
MRT 2545 Easy T4 S2 360° <b>OLD</b>	X	-	-	-	-	-
MRT 2545 Easy T4 S2 400° <b>OLD</b>	X	-	-	-	-	-
MRT 2550 Privilege Plus <b>OLD</b>	X	-	-	-	-	-
MRT 3050 Privilege Plus <b>OLD</b>	X	-	-	-	-	-
MRT 3255 Privilege Plus <b>OLD</b>	X	-	-	-	-	-
MRT-X 1840 Easy 360° <b>OLD</b>	X	-	-	-	-	-
MRT-X 1840 Easy 400° <b>OLD</b>	X	-	-	-	-	-
MRT-X 2150 Privilege Plus <b>OLD</b>	X	-	-	-	-	-
MRT-X 2470 Privilege Plus <b>OLD</b>	X	-	-	-	-	-
MRT-X 2545 Easy 360° <b>OLD</b>	X	-	-	-	-	-
MRT-X 2545 Easy 400° <b>OLD</b>	X	-	-	-	-	-
MRT-X 2550 Privilege Plus <b>OLD</b>	X	-	-	-	-	-
MRT-X 3050 Privilege Plus <b>OLD</b>	X	-	-	-	-	-
MRT-X 3255 Privilege Plus <b>OLD</b>	X	-	-	-	-	-
<b>Teile-Nummer E-RECO 2</b>	-	-	-	-	52719670	-
MRT 1645 75	-	-	-	-	X	-
MRT 1645 115	-	-	-	-	X	-
MRT 1845 75	-	-	-	-	X	-
MRT 1845 115	-	-	-	-	X	-
MRT 2145 115	-	-	-	-	X	-
MRT 2260	-	-	-	-	X	-
MRT 2260 e	-	-	-	-	X	-
MRT 2545 115	-	-	-	-	X	-
MRT 2570	-	-	-	-	X	-

Maschinenkompatibilitäten	NAC 2.45 / 5m 365 kg	P 5000 / 1000 S EXT D	P 6000 / 365 S EXT D	PSE 5000 / 365 D 3P	PSE 5000 / 1000 D 3P	PSE 6000 / 365 D 3P
MRT 2660	-	-	-	-	X	-
MRT 2660 e	-	-	-	-	X	-
MRT 3060	-	-	-	-	X	-
MRT 3570	-	-	-	-	X	-
MRT 3570 ES	-	-	-	-	X	-
MRT-X 1645	-	-	-	-	X	-
MRT-X 1845	-	-	-	-	X	-
MRT-X 2145	-	-	-	-	X	-
MRT-X 2260	-	-	-	-	X	-
MRT-X 2545	-	-	-	-	X	-
MRT-X 2570	-	-	-	-	X	-
MRT-X 2660	-	-	-	-	X	-
MRT-X 3060	-	-	-	-	X	-
MRT-X 3570	-	-	-	-	X	-
MRT-X 3570 ES	-	-	-	-	X	-

TABELLE DER SYMBOLE					
	Keine Vorbereitung erforderlich		Hydraulikleitung		Rückführleitung zum Hydrauliköltank
	Elektrischer Anschluss		Arbeitsbühnen-Vorbereitung		Vorbereitung für Reifenklammer, Zylinderklammer



**Hauptsitz**

B.P. 249 - 430 rue de l'Aubinière  
44150 Ancenis Cedex - France

Tel: +33 (0)2 40 09 10 11 - Fax: +33 (0)2 40 09 10 97

[www.manitou.com](http://www.manitou.com)



Diese Publikation enthält eine Beschreibung der Konfigurationsvarianten und Optionen für Manitou-Produkte, die je nach Ausstattung unterschiedlich sein können. Die in dieser Broschüre vorgestellten Ausstattungen können Teil einer Serie, als Option erhältlich oder je nach Ausführung nicht verfügbar sein. Manitou behält sich das Recht vor, die beschriebenen und dargestellten Spezifikationen jederzeit und ohne Vorankündigung zu ändern. Die angegebenen Spezifikationen sind für den Hersteller nicht bindend. Für weitere Einzelheiten wenden Sie sich bitte an Ihren Manitou-Händler. Es handelt sich nicht um ein vertraglich bindendes Dokument. Die Darstellung der Produkte ist vertraglich nicht bindend. Die Liste der Spezifikationen ist nicht vollständig. Die Logos sowie die visuelle Identität des Unternehmens sind Eigentum von Manitou und dürfen nicht ohne Genehmigung verwendet werden. Alle Rechte vorbehalten. Die in dieser Broschüre enthaltenen Fotos und Diagramme werden nur zu Anschauungs- und Informationszwecken zur Verfügung gestellt.

MANITOU BF SA - Gesellschaft mit beschränkter Haftung mit Verwaltungsrat - Aktienkapital: 39 668 399 Euro - 857 802 508 RCS Nantes