


Technisches Datenblatt :

AUSKLAPPBARE ARBEITSBUHNE









Kundenvorteile

- Flexibilität beim Heben von Personen.
- 2 verschiedene Arbeitsbreiten verfügbar.
- Verstärkte und verzinkte Struktur für eine verbesserte Langlebigkeit.
- Rutschfester Metallboden.
- Voneinander unabhängige ausklappbare Seiten.
- Gabeltaschen für das Handling auf Baustellen.

Technische Merkmale

- Tragfähigkeit von 365 bis 1000 kg.
- Schwenkbare Plattform +/- 90° auf beiden Seiten.
- Gesetzlich zugelassen für 3 Personen.
- Zugänglich von 3 Seiten.
- Überlastsensor.

| Technische Merkmale | | NAC 2.45 / 5m 365 kg | NAC 2.45 / 5m 1000 kg | NAC 2.45 / 6m 365 kg | PSE 5000 / 365 D 3P | PSE 5000 / 1000 D 3P | PSE 6000 / 365 D 3P |
|-----------------------------------|-----|---|---|---|--|---|---|
| Abstand zum Schwerpunkt (mm) | | 1150 | 1150 | 1250 | 1101 | 1150 | 1250 |
| Kapazität | | | | | | | |
| Tragfähigkeit inkl. Personen (kg) | | 365 | 1000 | 365 | 365 | 1000 | 365 |
| Zulässige Personenanzahl | | 3 | 3 | 3 | 3 | 3 | 3 |
| Gewicht | | | | | | | |
| Gewicht (kg) | | 1020 | 1020 | 1090 | 1020 | 1020 | 1090 |
| Gewicht und Reifengröße | | | | | | | |
| Gesamthöhe (mm) | h17 | 1289 | 1289 | 1307 | 1629 | 1629 | 1639 |
| Gesamtlänge (mm) | l1 | 2302 | 2302 | 2293 | 2302 | 2302 | 2293 |
| Breite Minimum (mm) | | 2451 | 2451 | 2451 | 2451 | 2451 | 2451 |
| Breite Maximum (mm) | | 4999 | 4999 | 5999 | 4999 | 4999 | 5999 |
| Tiefe (mm) | p5 | 1120 | 1120 | 1120 | 1120 | 1120 | 1120 |
| Arbeitsparameter | | | | | | | |
| Maschinenausrüstung | |  |  |  |  |  |  |
| Drehung 1 (°) | | 90 | 90 | 90 | 90 | 90 | 90 |
| Drehung 2 (°) | | 90 | 90 | 90 | 90 | 90 | 90 |

| Maschinenkompatibilitäten | NAC 2.45 / 5m 365 kg | NAC 2.45 / 5m 1000 kg | NAC 2.45 / 6m 365 kg | PSE 5000 / 365 D 3P | PSE 5000 / 1000 D 3P | PSE 6000 / 365 D 3P |
|---|----------------------|-----------------------|----------------------|---------------------|----------------------|---------------------|
| Teile-Nummer | - | 788786 | 788784 | - | - | - |
| MTX 1440 A | - | X | X | - | - | - |
| MTX 1840 A | - | X | X | - | - | - |
| MT 1440 A <small>OLD</small> | - | X | X | - | - | - |
| MT 1440 HA <small>OLD</small> | - | X | X | - | - | - |
| MT 1840 A <small>OLD</small> | - | X | X | - | - | - |
| MT 1840 HA <small>OLD</small> | - | X | X | - | - | - |
| Teile-Nummer E-RECO | 921309 | 921308 | 921310 | 52719253 | 52719254 | 52719255 |
| MRT 1645 75 | - | - | - | X | X | X |
| MRT 1645 115 | - | - | - | X | X | X |
| MRT 1845 75 | - | - | - | X | X | X |
| MRT 1845 115 | - | - | - | X | X | X |
| MRT 2145 115 | - | - | - | X | X | X |
| MRT 2260 | - | - | - | X | X | X |
| MRT 2260 e | - | - | - | X | X | X |
| MRT 2545 115 | - | - | - | X | X | X |
| MRT 2570 | - | - | - | X | X | X |
| MRT 2660 | - | - | - | X | X | X |
| MRT 2660 e | - | - | - | X | X | X |
| MRT 3060 | - | - | - | X | X | X |
| MRT 3570 | - | - | - | X | X | X |
| MRT 3570 ES | - | - | - | X | X | X |
| MRT-X 1645 | - | - | - | - | X | X |
| MRT-X 1845 | - | - | - | X | X | X |
| MRT-X 2145 | - | - | - | - | X | X |
| MRT-X 2260 | - | - | - | X | X | X |
| MRT-X 2545 | - | - | - | X | X | X |
| MRT-X 2570 | - | - | - | X | X | X |
| MRT-X 2660 | - | - | - | X | X | X |
| MRT-X 3060 | - | - | - | X | X | X |
| MRT-X 3570 | - | - | - | X | X | X |
| MRT-X 3570 ES | - | - | - | X | X | X |
| MHT 10130 <small>OLD</small> | X | - | - | - | - | - |
| MHT 10180 <small>OLD</small> | X | - | - | - | - | - |
| MHT 10230 <small>OLD</small> | X | - | - | - | - | - |
| MRT 1440 Easy 3B S2 400° <small>OLD</small> | - | - | X | - | - | - |
| MRT 1440 Easy T4 S1 400° <small>OLD</small> | - | - | X | - | - | - |
| MRT 1440 Easy T4 S2 400° <small>OLD</small> | - | - | X | - | - | - |
| MRT 1640 Easy 3B S2 360° <small>OLD</small> | - | - | X | - | - | - |
| MRT 1640 Easy 3B S2 400° <small>OLD</small> | - | - | X | - | - | - |
| MRT 1640 Easy T4 S1 360° <small>OLD</small> | - | - | X | - | - | - |
| MRT 1640 Easy T4 S1 400° <small>OLD</small> | - | - | X | - | - | - |
| MRT 1640 Easy T4 S2 360° <small>OLD</small> | X | X | X | - | - | - |
| MRT 1640 Easy T4 S2 400° <small>OLD</small> | - | - | X | - | - | - |
| MRT 1840 Easy 3B S2 360° <small>OLD</small> | - | - | X | - | - | - |
| MRT 1840 Easy 3B S2 400° <small>OLD</small> | - | - | X | - | - | - |
| MRT 1840 Easy T4 S1 360° <small>OLD</small> | - | - | X | - | - | - |
| MRT 1840 Easy T4 S1 400° <small>OLD</small> | - | - | X | - | - | - |
| MRT 1840 Easy T4 S2 360° <small>OLD</small> | X | X | X | - | - | - |
| MRT 1840 Easy T4 S2 400° <small>OLD</small> | X | X | X | - | - | - |
| MRT 2145 Easy 3B S2 360° <small>OLD</small> | - | - | X | - | - | - |
| MRT 2145 Easy 3B S2 400° <small>OLD</small> | - | - | X | - | - | - |
| MRT 2145 Easy T4 S1 360° <small>OLD</small> | - | - | X | - | - | - |
| MRT 2145 Easy T4 S1 400° <small>OLD</small> | - | - | X | - | - | - |
| MRT 2145 Easy T4 S2 360° <small>OLD</small> | X | X | X | - | - | - |
| MRT 2145 Easy T4 S2 400° <small>OLD</small> | X | X | X | - | - | - |
| MRT 2150 Privilege Plus <small>OLD</small> | X | X | X | - | - | - |
| MRT 2470 Privilege Plus <small>OLD</small> | X | X | X | - | - | - |
| MRT 2545 Easy 3B S2 360° <small>OLD</small> | - | - | X | - | - | - |
| MRT 2545 Easy 3B S2 400° <small>OLD</small> | - | - | X | - | - | - |
| MRT 2545 Easy T4 S1 360° <small>OLD</small> | - | - | X | - | - | - |

| Maschinenkompatibilitäten | NAC 2.45 / 5m 365 kg | NAC 2.45 / 5m 1000 kg | NAC 2.45 / 6m 365 kg | PSE 5000 / 365 D 3P | PSE 5000 / 1000 D 3P | PSE 6000 / 365 D 3P |
|--------------------------------------|----------------------|-----------------------|----------------------|---------------------|----------------------|---------------------|
| MRT 2545 Easy T4 S1 400° OLD | - | - | X | - | - | - |
| MRT 2545 Easy T4 S2 360° OLD | X | X | X | - | - | - |
| MRT 2545 Easy T4 S2 400° OLD | X | X | X | - | - | - |
| MRT 2550 Privilege Plus OLD | X | X | X | - | - | - |
| MRT 3050 Privilege Plus OLD | X | X | X | - | - | - |
| MRT 3255 Privilege Plus OLD | X | X | X | - | - | - |
| MRT-X 1440 Easy 400° OLD | X | X | X | - | - | - |
| MRT-X 1640 Easy 360° OLD | X | X | X | - | - | - |
| MRT-X 1640 Easy 400° OLD | X | X | X | - | - | - |
| MRT-X 1840 Easy 360° OLD | X | X | X | - | - | - |
| MRT-X 1840 Easy 400° OLD | X | X | X | - | - | - |
| MRT-X 2145 Easy 360° OLD | - | - | X | - | - | - |
| MRT-X 2145 Easy 400° OLD | - | - | X | - | - | - |
| MRT-X 2150 Privilege Plus OLD | X | X | X | - | - | - |
| MRT-X 2470 Privilege Plus OLD | X | X | X | - | - | - |
| MRT-X 2545 Easy 360° OLD | X | X | X | - | - | - |
| MRT-X 2545 Easy 400° OLD | X | X | X | - | - | - |
| MRT-X 2550 Privilege Plus OLD | X | X | X | - | - | - |
| MRT-X 3050 Privilege Plus OLD | X | X | X | - | - | - |
| MRT-X 3255 Privilege Plus OLD | X | X | X | - | - | - |
| Teile-Nummer E-RECO 2 | - | - | - | - | 52719670 | - |
| MRT 1645 75 | - | - | - | - | X | - |
| MRT 1645 115 | - | - | - | - | X | - |
| MRT 1845 75 | - | - | - | - | X | - |
| MRT 1845 115 | - | - | - | - | X | - |
| MRT 2145 115 | - | - | - | - | X | - |
| MRT 2260 | - | - | - | - | X | - |
| MRT 2260 e | - | - | - | - | X | - |
| MRT 2545 115 | - | - | - | - | X | - |
| MRT 2570 | - | - | - | - | X | - |
| MRT 2660 | - | - | - | - | X | - |
| MRT 2660 e | - | - | - | - | X | - |
| MRT 3060 | - | - | - | - | X | - |
| MRT 3570 | - | - | - | - | X | - |
| MRT 3570 ES | - | - | - | - | X | - |
| MRT-X 1645 | - | - | - | - | X | - |
| MRT-X 1845 | - | - | - | - | X | - |
| MRT-X 2145 | - | - | - | - | X | - |
| MRT-X 2260 | - | - | - | - | X | - |
| MRT-X 2545 | - | - | - | - | X | - |
| MRT-X 2570 | - | - | - | - | X | - |
| MRT-X 2660 | - | - | - | - | X | - |
| MRT-X 3060 | - | - | - | - | X | - |
| MRT-X 3570 | - | - | - | - | X | - |
| MRT-X 3570 ES | - | - | - | - | X | - |

| TABELLE DER SYMBOLE | | | | | |
|---|---------------------------------|---|----------------------------|---|---|
|  | Keine Vorbereitung erforderlich |  | Hydraulikleitung |  | Rückführung zum Hydrauliköltank |
|  | Elektrischer Anschluss |  | Arbeitsbühnen-Vorbereitung |  | Vorbereitung für Reifenklammer, Zylinderklammer |



Hauptsitz

B.P. 249 - 430 rue de l'Aubinière

44150 Ancenis Cedex - France

Tel: +33 (0)2 40 09 10 11 - Fax: +33 (0)2 40 09 10 97

www.manitou.com



Diese Publikation enthält eine Beschreibung der Konfigurationsvarianten und Optionen für Manitou-Produkte, die je nach Ausstattung unterschiedlich sein können. Die in dieser Broschüre vorgestellten Ausstattungen können Teil einer Serie, als Option erhältlich oder je nach Ausführung nicht verfügbar sein. Manitou behält sich das Recht vor, die beschriebenen und dargestellten Spezifikationen jederzeit und ohne Vorankündigung zu ändern. Die angegebenen Spezifikationen sind für den Hersteller nicht bindend. Für weitere Einzelheiten wenden Sie sich bitte an Ihren Manitou-Händler. Es handelt sich nicht um ein vertraglich bindendes Dokument. Die Darstellung der Produkte ist vertraglich nicht bindend. Die Liste der Spezifikationen ist nicht vollständig. Die Logos sowie die visuelle Identität des Unternehmens sind Eigentum von Manitou und dürfen nicht ohne Genehmigung verwendet werden. Alle Rechte vorbehalten. Die in dieser Broschüre enthaltenen Fotos und Diagramme werden nur zu Anschauungs- und Informationszwecken zur Verfügung gestellt.

MANITOU BF SA - Gesellschaft mit beschränkter Haftung mit Verwaltungsrat - Aktienkapital: 39 668 399 Euro - 857 802 508 RCS Nantes