

Fiche technique :

# NACELLE EXTENSIBLE



## Caractéristiques techniques

- Capacité de 365 kg / 805 lb à 1000 kg / 2205 lb
- Nacelle rotative +/- 90°
- Homologuée pour 3 personnes
- Accessible par trois côtés
- Capteur de surcharge.







## Bénéfices client

- Flexibilité pour les applications de levage de personnes.
- 2 différentes largeurs de travail disponibles.
- Structure renforcée et galvanisée pour une meilleure longévité.
- Plancher en métal antidérapant.
- Les côtés extensibles sont indépendants.
- Fourreaux de fourches pour la manutention sur parc.

Caractéristiques techniques		NAC 2.45 / 5m 365 kg	P 5000 / 1000 S EXT D	P 6000 / 365 S EXT D	PSE 5000 / 365 D 3P	PSE 5000 / 1000 D 3P	PSE 6000 / 365 D 3P
Capacité avec des personnes (kg)		365	1000	365	365	1000	365
Nombre de personnes		3	3	3	3	3	3
Distance du centre de gravité (mm)		1150	1150	1250	1101	1150	1250
<b>Poids</b>							
Poids (kg)		1020	1020	1090	1020	1020	1090
<b>Poids et dimensions</b>							
Hauteur hors tout (mm)	h17	1289	1289	1307	1629	1629	1639
Longueur hors-tout (mm)	l1	2302	2302	2293	2302	2302	2293
Largeur minimum (mm)		2451	2451	2451	2451	2451	2451
Largeur maximum (mm)		4999	4999	5999	4999	4999	5999
Profondeur (mm)	p5	1120	1120	1120	1120	1120	1120
<b>Paramètres de travail</b>							
Équipement machine requis							
Rotation 1 (°)		90	90	90	90	90	90
Rotation 2 (°)		90	90	90	90	90	90

Compatibilité machine	NAC 2.45 / 5m 365 kg	P 5000 / 1000 S EXT D	P 6000 / 365 S EXT D	PSE 5000 / 365 D 3P	PSE 5000 / 1000 D 3P	PSE 6000 / 365 D 3P
<b>Numéro de référence</b>	-	52869495	52869494	-	-	-
MT 1335 HA 75D ST5	-	-	X	-	-	-
MT 1335 HA 100D ST5	-	-	X	-	-	-
MT 1440 A	-	X	X	-	-	-
MT 1440 HA	-	X	X	-	-	-
MT 1840 A	-	-	X	-	-	-
MT 1840 HA	-	-	X	-	-	-
MT-X 1440 A	-	X	X	-	-	-
MT-X 1840 A	-	-	X	-	-	-
MT 1440 A ST5 <b>OLD</b>	-	X	X	-	-	-
MT 1440 HA ST5 <b>OLD</b>	-	X	X	-	-	-
MT 1840 A ST5 S1 <b>OLD</b>	-	-	X	-	-	-
MT 1840 HA ST5 S1 <b>OLD</b>	-	-	X	-	-	-
MT-X 1440 A <b>OLD</b>	-	X	X	-	-	-
MT-X 1840 A <b>OLD</b>	-	-	X	-	-	-
<b>Numéro de référence E-RECO</b>	921309	-	-	52719253	52719254	52719255
MRT 1645 75	-	-	-	X	X	X
MRT 1645 115	-	-	-	X	X	X
MRT 1845 75	-	-	-	X	X	X
MRT 1845 115	-	-	-	X	X	X
MRT 2145 115	-	-	-	X	X	X
MRT 2260	-	-	-	X	X	X
MRT 2260 e	-	-	-	X	X	X
MRT 2545 115	-	-	-	X	X	X
MRT 2570	-	-	-	X	X	X
MRT 2660	-	-	-	X	X	X
MRT 2660 e	-	-	-	X	X	X
MRT 3060	-	-	-	X	X	X
MRT 3570	-	-	-	X	X	X
MRT 3570 ES	-	-	-	X	X	X
MRT 4080	-	-	-	-	X	-
MRT-X 1645	-	-	-	-	X	X
MRT-X 1845	-	-	-	X	X	X
MRT-X 2145	-	-	-	-	X	X
MRT-X 2260	-	-	-	X	X	X
MRT-X 2545	-	-	-	X	X	X
MRT-X 2570	-	-	-	X	X	X
MRT-X 2660	-	-	-	X	X	X
MRT-X 3060	-	-	-	X	X	X
MRT-X 3570	-	-	-	X	X	X
MRT-X 3570 ES	-	-	-	X	X	X
MRT-X 4080	-	-	-	-	X	-
MHT 10130 <b>OLD</b>	X	-	-	-	-	-
MHT 10180 <b>OLD</b>	X	-	-	-	-	-
MHT 10230 <b>OLD</b>	X	-	-	-	-	-
MRT 1640 Easy T4 S2 360° <b>OLD</b>	X	-	-	-	-	-
MRT 1840 Easy T4 S2 360° <b>OLD</b>	X	-	-	-	-	-
MRT 1840 Easy T4 S2 400° <b>OLD</b>	X	-	-	-	-	-
MRT 2145 Easy T4 S2 360° <b>OLD</b>	X	-	-	-	-	-
MRT 2145 Easy T4 S2 400° <b>OLD</b>	X	-	-	-	-	-
MRT 2150 Privilège Plus <b>OLD</b>	X	-	-	-	-	-
MRT 2470 Privilège Plus <b>OLD</b>	X	-	-	-	-	-
MRT 2545 Easy T4 S2 360° <b>OLD</b>	X	-	-	-	-	-
MRT 2545 Easy T4 S2 400° <b>OLD</b>	X	-	-	-	-	-
MRT 2550 Privilège Plus <b>OLD</b>	X	-	-	-	-	-
MRT 3050 Privilège Plus <b>OLD</b>	X	-	-	-	-	-
MRT 3255 Privilège Plus <b>OLD</b>	X	-	-	-	-	-
MRT-X 1840 Easy 360° <b>OLD</b>	X	-	-	-	-	-
MRT-X 1840 Easy 400° <b>OLD</b>	X	-	-	-	-	-
MRT-X 2150 Privilège Plus <b>OLD</b>	X	-	-	-	-	-
MRT-X 2470 Privilège Plus <b>OLD</b>	X	-	-	-	-	-
MRT-X 2545 Easy 360° <b>OLD</b>	X	-	-	-	-	-

Compatibilité machine	NAC 2.45 / 5m 365 kg	P 5000 / 1000 S EXT D	P 6000 / 365 S EXT D	PSE 5000 / 365 D 3P	PSE 5000 / 1000 D 3P	PSE 6000 / 365 D 3P
MRT-X 2545 Easy 400° <b>OLD</b>	X	-	-	-	-	-
MRT-X 2550 Privilège Plus <b>OLD</b>	X	-	-	-	-	-
MRT-X 3050 Privilège Plus <b>OLD</b>	X	-	-	-	-	-
MRT-X 3255 Privilège Plus <b>OLD</b>	X	-	-	-	-	-
<b>Numéro de référence E-RECO 2</b>	-	-	-	-	52719670	-
MRT 1645 75	-	-	-	-	X	-
MRT 1645 115	-	-	-	-	X	-
MRT 1845 75	-	-	-	-	X	-
MRT 1845 115	-	-	-	-	X	-
MRT 2145 115	-	-	-	-	X	-
MRT 2260	-	-	-	-	X	-
MRT 2260 e	-	-	-	-	X	-
MRT 2545 115	-	-	-	-	X	-
MRT 2570	-	-	-	-	X	-
MRT 2660	-	-	-	-	X	-
MRT 2660 e	-	-	-	-	X	-
MRT 3060	-	-	-	-	X	-
MRT 3570	-	-	-	-	X	-
MRT 3570 ES	-	-	-	-	X	-
MRT-X 1645	-	-	-	-	X	-
MRT-X 1845	-	-	-	-	X	-
MRT-X 2145	-	-	-	-	X	-
MRT-X 2260	-	-	-	-	X	-
MRT-X 2545	-	-	-	-	X	-
MRT-X 2570	-	-	-	-	X	-
MRT-X 2660	-	-	-	-	X	-
MRT-X 3060	-	-	-	-	X	-
MRT-X 3570	-	-	-	-	X	-
MRT-X 3570 ES	-	-	-	-	X	-

TABLEAU DES SYMBOLES					
	Aucune prédisposition requise		Ligne hydraulique en tête de flèche		Retour hydraulique au réservoir
	Prédisposition électrique		Prédisposition nacelle		Prédisposition pinces à pneus, pinces à vérins



**Siège Social**

B.P. 249 - 430 rue de l'Aubinière  
44150 Ancenis Cedex - France

Tel: +33 (0)2 40 09 10 11 - Fax: +33 (0)2 40 09 10 97

[www.manitou.com](http://www.manitou.com)



Cette publication présente le descriptif des versions et possibilités de configuration des produits Manitou qui peuvent différer en équipement. Les équipements présentés dans cette brochure peuvent être de série, en option, ou non disponibles suivant les versions. Manitou se réserve le droit, à tout moment et sans préavis, de modifier les spécifications décrites et représentées. Les spécifications portées n'engagent pas le constructeur. Pour plus de détails, contactez votre concessionnaire Manitou. Document non contractuel. Présentation des produits non contractuelle. Liste des spécifications non exhaustive. Les logos ainsi que l'identité visuelle de l'entreprise sont la propriété de Manitou et ne peuvent être utilisés sans autorisation. Tous droits réservés. Les photos et schémas contenus dans la présente brochure ne sont fournis qu'à des fins de consultation et à titre indicatif.

Manitou BF SA - Société anonyme à conseil d'administration - Capital social : 39 668 399 euros - 857 802 508 RCS Nantes