

Scheda tecnica :

# CESTELLO ESTENSIBILE



## Specifiche tecniche

- Capacità da 365 kg / 805 lb a 1000 kg / 2205 lb.
- Piattaforma di rotazione + / - 90 ° su entrambi i lati.
- Omologato per 3 persone.
- Sensore di sovraccarico.
- Bussole forcella: 238 mm x 100 mm.







## Vantaggi per i clienti

- Versatilità per il sollevamento di persone.
- 2 diverse larghezze di lavoro disponibili.
- Struttura resistente e zincata per una maggiore longevità.
- Pavimento in metallo antiscivolo.
- I lati espandibili sono indipendenti.
- Ottima movimentazione in cantiere.

Specifiche tecniche		NAC 2.45 / 5m 365 kg	P 5000 / 1000 S EXT D	P 6000 / 365 S EXT D	PSE 5000 / 365 D 3P	PSE 5000 / 1000 D 3P	PSE 6000 / 365 D 3P
Capacità persone incluse (kg)		365	1000	365	365	1000	365
Numero di persone		3	3	3	3	3	3
Distanza dal centro di gravità (mm)		1150	1150	1250	1101	1150	1250
<b>Weight</b>							
Peso (kg)		1020	1020	1090	1020	1020	1090
<b>Peso e dimensioni</b>							
Altezza (mm)	h17	1289	1289	1307	1629	1629	1639
Lunghezza totale (mm)	l1	2302	2302	2293	2302	2302	2293
Larghezza minima (mm)		2451	2451	2451	2451	2451	2451
Larghezza massima (mm)		4999	4999	5999	4999	4999	5999
Profondità (mm)	p5	1120	1120	1120	1120	1120	1120
<b>Parametri di funzionamento</b>							
Equipaggiamento macchina							
Rotazione 1 (°)		90	90	90	90	90	90
Rotazione 2 (°)		90	90	90	90	90	90

Compatibilità della macchina	NAC 2.45 / 5m 365 kg	P 5000 / 1000 S EXT D	P 6000 / 365 S EXT D	PSE 5000 / 365 D 3P	PSE 5000 / 1000 D 3P	PSE 6000 / 365 D 3P
<b>Codice</b>	-	52869495	52869494	-	-	-
MT 1335 HA 75D ST5	-	-	X	-	-	-
MT 1335 HA 100D ST5	-	-	X	-	-	-
MT 1440 A	-	X	X	-	-	-
MT 1440 HA	-	X	X	-	-	-
MT 1840 A	-	-	X	-	-	-
MT 1840 HA	-	-	X	-	-	-
MT-FX 1440 A	-	X	X	-	-	-
MT-FX 1840 A	-	-	X	-	-	-
MT 1440 A ST5 <b>OLD</b>	-	X	X	-	-	-
MT 1440 HA ST5 <b>OLD</b>	-	X	X	-	-	-
MT 1840 A ST5 S1 <b>OLD</b>	-	-	X	-	-	-
MT 1840 HA ST5 S1 <b>OLD</b>	-	-	X	-	-	-
MT-FX 1440 A <b>OLD</b>	-	X	X	-	-	-
MT-FX 1840 A <b>OLD</b>	-	-	X	-	-	-
<b>Codice E-RECO</b>	921309	-	-	52719253	52719254	52719255
MRT 1645 75	-	-	-	X	X	X
MRT 1645 115	-	-	-	X	X	X
MRT 1845 75	-	-	-	X	X	X
MRT 1845 115	-	-	-	X	X	X
MRT 2145 115	-	-	-	X	X	X
MRT 2260	-	-	-	X	X	X
MRT 2260 e	-	-	-	X	X	X
MRT 2545 115	-	-	-	X	X	X
MRT 2570	-	-	-	X	X	X
MRT 2660	-	-	-	X	X	X
MRT 2660 e	-	-	-	X	X	X
MRT 3060	-	-	-	X	X	X
MRT 3570	-	-	-	X	X	X
MRT 3570 ES	-	-	-	X	X	X
MRT-FX 1645	-	-	-	-	X	X
MRT-FX 1845	-	-	-	X	X	X
MRT-FX 2145	-	-	-	-	X	X
MRT-FX 2260	-	-	-	X	X	X
MRT-FX 2545	-	-	-	X	X	X
MRT-FX 2570	-	-	-	X	X	X
MRT-FX 2660	-	-	-	X	X	X
MRT-FX 3060	-	-	-	X	X	X
MRT-FX 3570	-	-	-	X	X	X
MRT-FX 3570 ES	-	-	-	X	X	X
MHT 10130 <b>OLD</b>	X	-	-	-	-	-
MHT 10180 <b>OLD</b>	X	-	-	-	-	-
MHT 10230 <b>OLD</b>	X	-	-	-	-	-
MRT 1640 Easy T4 S2 360° <b>OLD</b>	X	-	-	-	-	-
MRT 1840 Easy T4 S2 360° <b>OLD</b>	X	-	-	-	-	-
MRT 1840 Easy T4 S2 400° <b>OLD</b>	X	-	-	-	-	-
MRT 2145 Easy T4 S2 360° <b>OLD</b>	X	-	-	-	-	-
MRT 2145 Easy T4 S2 400° <b>OLD</b>	X	-	-	-	-	-
MRT 2150 Privilege Plus <b>OLD</b>	X	-	-	-	-	-
MRT 2470 Privilege Plus <b>OLD</b>	X	-	-	-	-	-
MRT 2545 Easy T4 S2 360° <b>OLD</b>	X	-	-	-	-	-
MRT 2545 Easy T4 S2 400° <b>OLD</b>	X	-	-	-	-	-
MRT 2550 Privilege Plus <b>OLD</b>	X	-	-	-	-	-
MRT 3050 Privilege Plus <b>OLD</b>	X	-	-	-	-	-
MRT 3255 Privilege Plus <b>OLD</b>	X	-	-	-	-	-
MRT-FX 1840 Easy 360° <b>OLD</b>	X	-	-	-	-	-
MRT-FX 1840 Easy 400° <b>OLD</b>	X	-	-	-	-	-
MRT-FX 2150 Privilege Plus <b>OLD</b>	X	-	-	-	-	-
MRT-FX 2470 Privilege Plus <b>OLD</b>	X	-	-	-	-	-
MRT-FX 2545 Easy 360° <b>OLD</b>	X	-	-	-	-	-
MRT-FX 2545 Easy 400° <b>OLD</b>	X	-	-	-	-	-
MRT-FX 2550 Privilege Plus <b>OLD</b>	X	-	-	-	-	-

Compatibilità della macchina	NAC 2.45 / 5m 365 kg	P 5000 / 1000 S EXT D	P 6000 / 365 S EXT D	PSE 5000 / 365 D 3P	PSE 5000 / 1000 D 3P	PSE 6000 / 365 D 3P
MRT-X 3050 Privilege Plus <b>OLD</b>	X	-	-	-	-	-
MRT-X 3255 Privilege Plus <b>OLD</b>	X	-	-	-	-	-
<b>Codice E-RECO 2</b>	-	-	-	-	52719670	-
MRT 1645 75	-	-	-	-	X	-
MRT 1645 115	-	-	-	-	X	-
MRT 1845 75	-	-	-	-	X	-
MRT 1845 115	-	-	-	-	X	-
MRT 2145 115	-	-	-	-	X	-
MRT 2260	-	-	-	-	X	-
MRT 2260 e	-	-	-	-	X	-
MRT 2545 115	-	-	-	-	X	-
MRT 2570	-	-	-	-	X	-
MRT 2660	-	-	-	-	X	-
MRT 2660 e	-	-	-	-	X	-
MRT 3060	-	-	-	-	X	-
MRT 3570	-	-	-	-	X	-
MRT 3570 ES	-	-	-	-	X	-
MRT-X 1645	-	-	-	-	X	-
MRT-X 1845	-	-	-	-	X	-
MRT-X 2145	-	-	-	-	X	-
MRT-X 2260	-	-	-	-	X	-
MRT-X 2545	-	-	-	-	X	-
MRT-X 2570	-	-	-	-	X	-
MRT-X 2660	-	-	-	-	X	-
MRT-X 3060	-	-	-	-	X	-
MRT-X 3570	-	-	-	-	X	-
MRT-X 3570 ES	-	-	-	-	X	-

TABELLA DEI SIMBOLI					
	Nessuna predisposizione richiesta		Linea idraulica		Ritorno idraulico al serbatoio
	Predisposizione elettrica		Predisposizione piattaforma		Predisposizione per la movimentazione dei pneumatici, dei cilindri



# **MANITOU** **HANDLING YOUR WORLD**

**Sede centrale**  
MANITOU ITALIA Srl  
Via Cristoforo Colombo 2, Loc. Cavazzona - 41013 CASTELFRANCO EMILIA (MO)  
Tel: 059.95.98.11 - Fax 059.95.98.65  
[www.manitou.com](http://www.manitou.com)



Questa pubblicazione presenta la descrizione delle versioni e delle possibilità di configurazione dei prodotti Manitou, che possono differire per attrezzature. Gli allestimenti presentati nel presente opuscolo possono essere di serie, optional o non disponibili, a seconda delle versioni. Manitou si riserva il diritto di modificare, in qualsiasi momento e senza alcun preavviso, le specifiche tecniche descritte e rappresentate. Le specifiche indicate non rappresentano alcun obbligo per il costruttore. Per maggiori dettagli, rivolgersi al proprio concessionario Manitou. Documento non contrattuale. Elenco delle specifiche non esaustivo. I loghi nonché l'identità visiva dell'azienda sono di proprietà di Manitou e non possono essere utilizzati senza autorizzazione. Tutti i diritti riservati. Le immagini e gli schemi contenuti nel presente opuscolo sono forniti esclusivamente a fini di consultazione e a titolo indicativo.

Manitou BF SA - Società anonima con consiglio di amministrazione. Capitale sociale: 39,668,399 euro - 857 802 508 RCS Nantes