

Ficha técnica :

CESTO EXTENSÍVEL









Características técnicas

- Capacidade de 365 kg / 805 lb a 1000 kg / 2205 lb.
- Plataforma giratória +/- 90 ° em ambos os lados.
- Aprovada legalmente para 3 pessoas.
- Acessível pelos 3 lados.
- Sensor de sobrecarga.







Benefícios para o cliente

- Excelente para aplicações de elevação de pessoas.
- 2 diferentes larguras de trabalho disponíveis.
- Estrutura reforçada e galvanizada para maior durabilidade.
- Piso de metal anti derrapante.
- Lados expansíveis são independentes.
- Proteção no garfo desenvolvido especialmente para canteiros de obras.

| Technical characteristics | | NAC 2,45 / 5m 365 kg | P 5000 / 1000 S EXT D | P 6000 / 365 S EXT D | PSE 5000 / 365 D 3P | PSE 5000 / 1000 D 3P | PSE 6000 / 365 D 3P |
|---------------------------------------|-----|---|---|---|--|---|---|
| Capacidade incluindo pessoas (kg) | | 365 | 1000 | 365 | 365 | 1000 | 365 |
| Número de pessoas | | 3 | 3 | 3 | 3 | 3 | 3 |
| Distância do centro de gravidade (mm) | | 1150 | 1150 | 1250 | 1101 | 1150 | 1250 |
| Weight | | | | | | | |
| Peso (kg) | | 1020 | 1020 | 1090 | 1020 | 1020 | 1090 |
| Weight and dimensions | | | | | | | |
| Altura total (mm) | h17 | 1289 | 1289 | 1307 | 1629 | 1629 | 1639 |
| Comprimento total (mm) | l1 | 2302 | 2302 | 2293 | 2302 | 2302 | 2293 |
| Largura mínima (mm) | | 2451 | 2451 | 2451 | 2451 | 2451 | 2451 |
| Largura máxima (mm) | | 4999 | 4999 | 5999 | 4999 | 4999 | 5999 |
| Profundidade (mm) | p5 | 1120 | 1120 | 1120 | 1120 | 1120 | 1120 |
| Working Parameters | | | | | | | |
| Equipamento da máquina | |  |  |  |  |  |  |
| Rotação 1 (°) | | 90 | 90 | 90 | 90 | 90 | 90 |
| Rotação 2 (°) | | 90 | 90 | 90 | 90 | 90 | 90 |

| Máquina de compatibilidades | NAC 2,45 / 5m 365 kg | P 5000 / 1000 S EXT D | P 6000 / 365 S EXT D | PSE 5000 / 365 D 3P | PSE 5000 / 1000 D 3P | PSE 6000 / 365 D 3P |
|--------------------------------------|----------------------|-----------------------|----------------------|---------------------|----------------------|---------------------|
| Número de referência | - | 52869495 | 52869494 | - | - | - |
| MT 1335 HA 75D ST5 | - | - | X | - | - | - |
| MT 1335 HA 100D ST5 | - | - | X | - | - | - |
| MT 1440 A | - | X | X | - | - | - |
| MT 1440 HA | - | X | X | - | - | - |
| MT 1840 A | - | - | X | - | - | - |
| MT 1840 HA | - | - | X | - | - | - |
| MT-X 1440 A | - | X | X | - | - | - |
| MT-X 1840 A | - | - | X | - | - | - |
| MT 1440 A ST5 OLD | - | X | X | - | - | - |
| MT 1440 HA ST5 OLD | - | X | X | - | - | - |
| MT 1840 A ST5 S1 OLD | - | - | X | - | - | - |
| MT 1840 HA ST5 S1 OLD | - | - | X | - | - | - |
| MT-X 1440 A OLD | - | X | X | - | - | - |
| MT-X 1840 A OLD | - | - | X | - | - | - |
| Número de referência E-RECO | 921309 | - | - | 52719253 | 52719254 | 52719255 |
| MRT 1645 75 | - | - | - | X | X | X |
| MRT 1645 115 | - | - | - | X | X | X |
| MRT 1845 75 | - | - | - | X | X | X |
| MRT 1845 115 | - | - | - | X | X | X |
| MRT 2145 115 | - | - | - | X | X | X |
| MRT 2260 | - | - | - | X | X | X |
| MRT 2260 e | - | - | - | X | X | X |
| MRT 2545 115 | - | - | - | X | X | X |
| MRT 2570 | - | - | - | X | X | X |
| MRT 2660 | - | - | - | X | X | X |
| MRT 2660 e | - | - | - | X | X | X |
| MRT 3060 | - | - | - | X | X | X |
| MRT 3570 | - | - | - | X | X | X |
| MRT 3570 ES | - | - | - | X | X | X |
| MRT-X 1645 | - | - | - | - | X | X |
| MRT-X 1845 | - | - | - | X | X | X |
| MRT-X 2145 | - | - | - | - | X | X |
| MRT-X 2260 | - | - | - | X | X | X |
| MRT-X 2545 | - | - | - | X | X | X |
| MRT-X 2570 | - | - | - | X | X | X |
| MRT-X 2660 | - | - | - | X | X | X |
| MRT-X 3060 | - | - | - | X | X | X |
| MRT-X 3570 | - | - | - | X | X | X |
| MRT-X 3570 ES | - | - | - | X | X | X |
| MHT 10130 OLD | X | - | - | - | - | - |
| MHT 10180 OLD | X | - | - | - | - | - |
| MHT 10230 OLD | X | - | - | - | - | - |
| MRT 1640 Easy T4 S2 360° OLD | X | - | - | - | - | - |
| MRT 1840 Easy T4 S2 360° OLD | X | - | - | - | - | - |
| MRT 1840 Easy T4 S2 400° OLD | X | - | - | - | - | - |
| MRT 2145 Easy T4 S2 360° OLD | X | - | - | - | - | - |
| MRT 2145 Easy T4 S2 400° OLD | X | - | - | - | - | - |
| MRT 2150 Privilege Plus OLD | X | - | - | - | - | - |
| MRT 2470 Privilege Plus OLD | X | - | - | - | - | - |
| MRT 2545 Easy T4 S2 360° OLD | X | - | - | - | - | - |
| MRT 2545 Easy T4 S2 400° OLD | X | - | - | - | - | - |
| MRT 2550 Privilege Plus OLD | X | - | - | - | - | - |
| MRT 3050 Privilege Plus OLD | X | - | - | - | - | - |
| MRT 3255 Privilege Plus OLD | X | - | - | - | - | - |
| MRT-X 1840 Easy 360° OLD | X | - | - | - | - | - |
| MRT-X 1840 Easy 400° OLD | X | - | - | - | - | - |
| MRT-X 2150 Privilege Plus OLD | X | - | - | - | - | - |
| MRT-X 2470 Privilege Plus OLD | X | - | - | - | - | - |
| MRT-X 2545 Easy 360° OLD | X | - | - | - | - | - |
| MRT-X 2545 Easy 400° OLD | X | - | - | - | - | - |
| MRT-X 2550 Privilege Plus OLD | X | - | - | - | - | - |

| Máquina de compatibilidades | NAC 245 / 5m 365 kg | P 5000 / 1000 S EXT D | P 6000 / 365 S EXT D | PSE 5000 / 365 D 3P | PSE 5000 / 1000 D 3P | PSE 6000 / 365 D 3P |
|--------------------------------------|---------------------|-----------------------|----------------------|---------------------|----------------------|---------------------|
| MRT-X 3050 Privilege Plus OLD | X | - | - | - | - | - |
| MRT-X 3255 Privilege Plus OLD | X | - | - | - | - | - |
| Número de referência E-RECO 2 | - | - | - | - | 52719670 | - |
| MRT 1645 75 | - | - | - | - | X | - |
| MRT 1645 115 | - | - | - | - | X | - |
| MRT 1845 75 | - | - | - | - | X | - |
| MRT 1845 115 | - | - | - | - | X | - |
| MRT 2145 115 | - | - | - | - | X | - |
| MRT 2260 | - | - | - | - | X | - |
| MRT 2260 e | - | - | - | - | X | - |
| MRT 2545 115 | - | - | - | - | X | - |
| MRT 2570 | - | - | - | - | X | - |
| MRT 2660 | - | - | - | - | X | - |
| MRT 2660 e | - | - | - | - | X | - |
| MRT 3060 | - | - | - | - | X | - |
| MRT 3570 | - | - | - | - | X | - |
| MRT 3570 ES | - | - | - | - | X | - |
| MRT-X 1645 | - | - | - | - | X | - |
| MRT-X 1845 | - | - | - | - | X | - |
| MRT-X 2145 | - | - | - | - | X | - |
| MRT-X 2260 | - | - | - | - | X | - |
| MRT-X 2545 | - | - | - | - | X | - |
| MRT-X 2570 | - | - | - | - | X | - |
| MRT-X 2660 | - | - | - | - | X | - |
| MRT-X 3060 | - | - | - | - | X | - |
| MRT-X 3570 | - | - | - | - | X | - |
| MRT-X 3570 ES | - | - | - | - | X | - |

| TABELA DE SÍMBOLOS | | | | | |
|--|--------------------------------|--|-----------------------------|--|---|
|  | Não é necessária predisposição |  | Linha hidráulica |  | Retorno hidráulico ao reservatório |
|  | Predisposição eléctrica |  | Predisposição da plataforma |  | Predisposição manipulador de pneus, do manipulador de cilindros |



Sede Central

B.P. 249 - 430 rue de l'Aubinière
44150 Ancenis Cedex - France

Tél. : 00 33 (0)2 40 09 10 11 - Fax : 00 33 (0)2 40 09 10 97

www.manitou.com



Esta publicação apresenta uma descrição das versões e possibilidades de configuração dos produtos Manitou que podem possuir equipamentos diferentes. Os equipamentos apresentados nesta brochura podem ser de série, opcionais ou não estarem disponíveis consoante as versões. A Manitou reserva-se o direito de modificar, em qualquer momento e sem pré-aviso, as especificações descritas e representadas. As especificações referidas não comprometem o fabricante. Para mais informações, contacte o seu concessionário Manitou. Documento não contratual. A apresentação e as imagens dos produtos não são contratuais. Os logótipos, assim como a identidade visual da empresa, são propriedade da Manitou e não podem ser utilizados sem autorização. Todos os direitos reservados. As fotografias e os esquemas contidos na presente brochura só são fornecidos para fins de consulta e a título indicativo.

Manitou BF SA - Sociedade anónima com conselho de administração - Capital social: 39 668 399 Euros - 857 802 508 RCS Nantes