

Ficha técnica :

PLATAFORMA EXTENSÍVEL









Características técnicas

- Capacidade de 365 kg / 805 lb a 1000 kg / 2205 lb.
- Plataforma rotativa +/- 90 ° em ambos os lados.
- Aprovada legalmente para 3 pessoas.
- Acessível por 3 lados.
- Sensor de sobrecarga.







Benefícios para o cliente

- Flexibilidade para aplicações de elevação de pessoas.
- 2 larguras de trabalho diferentes disponíveis.
- Estrutura reforçada e galvanizada para maior longevidade.
- Piso de metal antiderrapante.
- Os lados expansíveis são independentes.

Características técnicas		NAC 2.45 / 5m 365 kg c\ e reco	P 5000 / 1000 S EXT D	P 6000 / 365 S EXT D	PSE 5000 / 365 D 3P	PSE 5000 / 1000 D 3P	PSE 6000 / 365 D 3P
Capacidade incluindo pessoas (kg)		365	1000	365	365	1000	365
Número de pessoas		3	3	3	3	3	3
Distância ao centro de gravidade (mm)		1150	1150	1250	1101	1150	1250
Weight							
Peso (kg)		1020	1020	1090	1020	1020	1090
Peso e dimensões							
Altura total (mm)	h17	1289	1289	1307	1629	1629	1639
Comprimento total (mm)	I1	2302	2302	2293	2302	2302	2293
Largura mínima (mm)		2451	2451	2451	2451	2451	2451
Largura máxima (mm)		4999	4999	5999	4999	4999	5999
Profundidade (mm)	p5	1120	1120	1120	1120	1120	1120
Parâmetros de trabalho							
Equipamento da máquina							
Rotação 1 (°)		90	90	90	90	90	90
Rotação 2 (°)		90	90	90	90	90	90

Máquina de compatibilidades		NAC 2.45 / 5m 365 kg c\ e reco	P 5000 / 1000 S EXT D	P 6000 / 365 S EXT D	PSE 5000 / 365 D 3P	PSE 5000 / 1000 D 3P	PSE 6000 / 365 D 3P
Número de referência		-	52869495	52869494	-	-	-
MT 1335 HA 75D ST5		-	-	X	-	-	-
MT 1335 HA 100D ST5		-	-	X	-	-	-
MT 1440 A		-	X	X	-	-	-
MT 1440 HA		-	X	X	-	-	-
MT 1840 A		-	-	X	-	-	-
MT 1840 HA		-	-	X	-	-	-
MTX 1440 A		-	X	X	-	-	-
MTX 1840 A		-	-	X	-	-	-
MT 1440 A ST5 OLD		-	X	X	-	-	-
MT 1440 HA ST5 OLD		-	X	X	-	-	-
MT 1840 A ST5 S1 OLD		-	-	X	-	-	-
MT 1840 HA ST5 S1 OLD		-	-	X	-	-	-
MTX 1440 A OLD		-	X	X	-	-	-
MTX 1840 A OLD		-	-	X	-	-	-
Número de referência E-RECO		921309	-	-	52719253	52719254	52719255
MRT 1645 75		-	-	-	X	X	X
MRT 1645 115		-	-	-	X	X	X
MRT 1845 75		-	-	-	X	X	X
MRT 1845 115		-	-	-	X	X	X
MRT 2145 115		-	-	-	X	X	X
MRT 2260		-	-	-	X	X	X
MRT 2260 e		-	-	-	X	X	X
MRT 2545 115		-	-	-	X	X	X
MRT 2570		-	-	-	X	X	X
MRT 2660		-	-	-	X	X	X
MRT 2660 e		-	-	-	X	X	X
MRT 3060		-	-	-	X	X	X
MRT 3570		-	-	-	X	X	X
MRT 3570 ES		-	-	-	X	X	X
MRTX 1645		-	-	-	-	X	X
MRTX 1845		-	-	-	X	X	X
MRTX 2145		-	-	-	-	X	X
MRTX 2260		-	-	-	X	X	X
MRTX 2545		-	-	-	X	X	X
MRTX 2570		-	-	-	X	X	X
MRTX 2660		-	-	-	X	X	X
MRTX 3060		-	-	-	X	X	X
MRTX 3570		-	-	-	X	X	X
MRTX 3570 ES		-	-	-	X	X	X
MHT 10130 OLD		X	-	-	-	-	-
MHT 10180 OLD		X	-	-	-	-	-
MHT 10230 OLD		X	-	-	-	-	-
MRT 1640 Easy T4 S2 360° OLD		X	-	-	-	-	-
MRT 1840 Easy T4 S2 360° OLD		X	-	-	-	-	-
MRT 1840 Easy T4 S2 400° OLD		X	-	-	-	-	-
MRT 2145 Easy T4 S2 360° OLD		X	-	-	-	-	-
MRT 2145 Easy T4 S2 400° OLD		X	-	-	-	-	-
MRT 2150 Privilege Plus OLD		X	-	-	-	-	-
MRT 2470 Privilege Plus OLD		X	-	-	-	-	-
MRT 2545 Easy T4 S2 360° OLD		X	-	-	-	-	-
MRT 2545 Easy T4 S2 400° OLD		X	-	-	-	-	-
MRT 2550 Privilege Plus OLD		X	-	-	-	-	-
MRT 3050 Privilege Plus OLD		X	-	-	-	-	-
MRT 3255 Privilege Plus OLD		X	-	-	-	-	-
MRTX 1840 Easy 360° OLD		X	-	-	-	-	-
MRTX 1840 Easy 400° OLD		X	-	-	-	-	-
MRTX 2150 Privilege Plus OLD		X	-	-	-	-	-
MRTX 2470 Privilege Plus OLD		X	-	-	-	-	-
MRTX 2545 Easy 360° OLD		X	-	-	-	-	-
MRTX 2545 Easy 400° OLD		X	-	-	-	-	-

Máquina de compatibilidades	NAC 2.45 / 5m 365 kg c\ e reco	P 5000 / 1000 S EXT D	P 6000 / 365 S EXT D	PSE 5000 / 365 D 3P	PSE 5000 / 1000 D 3P	PSE 6000 / 365 D 3P
MRT-X 2550 Privilege Plus OLD	X	-	-	-	-	-
MRT-X 3050 Privilege Plus OLD	X	-	-	-	-	-
MRT-X 3255 Privilege Plus OLD	X	-	-	-	-	-
Número de referência E-RECO 2	-	-	-	-	52719670	-
MRT 1645 75	-	-	-	-	X	-
MRT 1645 115	-	-	-	-	X	-
MRT 1845 75	-	-	-	-	X	-
MRT 1845 115	-	-	-	-	X	-
MRT 2145 115	-	-	-	-	X	-
MRT 2260	-	-	-	-	X	-
MRT 2260 e	-	-	-	-	X	-
MRT 2545 115	-	-	-	-	X	-
MRT 2570	-	-	-	-	X	-
MRT 2660	-	-	-	-	X	-
MRT 2660 e	-	-	-	-	X	-
MRT 3060	-	-	-	-	X	-
MRT 3570	-	-	-	-	X	-
MRT 3570 ES	-	-	-	-	X	-
MRT-X 1645	-	-	-	-	X	-
MRT-X 1845	-	-	-	-	X	-
MRT-X 2145	-	-	-	-	X	-
MRT-X 2260	-	-	-	-	X	-
MRT-X 2545	-	-	-	-	X	-
MRT-X 2570	-	-	-	-	X	-
MRT-X 2660	-	-	-	-	X	-
MRT-X 3060	-	-	-	-	X	-
MRT-X 3570	-	-	-	-	X	-
MRT-X 3570 ES	-	-	-	-	X	-

TABELA DE SÍMBOLOS					
	Não é necessária predisposição		Linha hidráulica		Retorno hidráulico ao reservatório
	Predisposição eléctrica		Predisposição da plataforma		Predisposição manipulador de pneus, do manipulador de cilindros



 **MANITOU**
HANDLING YOUR WORLD

Sede Central

B.P. 249 - 430 rue de l'Aubinière

44150 Ancenis Cedex - France

Tél. : 00 33 (0)2 40 09 10 11 - Fax : 00 33 (0)2 40 09 10 97

www.manitou.com



Esta publicação apresenta uma descrição das versões e possibilidades de configuração dos produtos Manitou que podem possuir equipamentos diferentes. Os equipamentos apresentados nesta brochura podem ser de série, opcionais ou não estarem disponíveis consoante as versões. A Manitou reserva-se o direito de modificar, em qualquer momento e sem pré-aviso, as especificações descritas e representadas. As especificações referidas não comprometem o fabricante. Para mais informações, contacte o seu concessionário Manitou. Documento não contratual. A apresentação e as imagens dos produtos não são contratuais. Os logótipos, assim como a identidade visual da empresa, são propriedade da Manitou e não podem ser utilizados sem autorização. Todos os direitos reservados. As fotografias e os esquemas contidos na presente brochura só são fornecidos para fins de consulta e a título indicativo.

Manitou BF SA - Sociedade anónima com conselho de administração - Capital social: 39 668 399 Euros - 857 802 508 RCS Nantes