

Fiche technique :

NACELLE COUVREUR







Bénéfices client

- Nacelles innovantes conçues pour le travail sur les toits.
- Nacelles sécurisées.
- Plancher antidérapant.
- Structure renforcée et galvanisée pour une plus grande longévité.
- Nacelle NC : offre une grande largeur de travail de 3,5 m / 11 ft.
- Plate-forme spacieuse : peut soulever une palette (Euro) même lorsqu'elle est pliée.







Caractéristiques techniques

- Capacité 1000 kg / 2205 lb.
- Nacelle rotative à +/- 90° des 2 côtés.
- Homologuée pour 3 personnes.
- Sécurité : Ouverture frontale uniquement lors d'un contact direct avec le toit + ne peut être déplacée que si la partie avant est fermée.
- Capteur de présence interdisant tout mouvement après ouverture des portes.
- Capteur de surcharge.
- Capteur physique permettant l'ouverture seulement si contact avec le toit.

| Caractéristiques techniques | | NC 365 | NC 1000 | PSR 2400 / 365 3P | PSR 2400 / 1000 3P |
|------------------------------------|-----|---|---|---|---|
| Capacité avec des personnes (kg) | | 365 | 1000 | 365 | 1000 |
| Nombre de personnes | | 3 | 3 | 3 | 3 |
| Distance du centre de gravité (mm) | | 1493 | 1300 | 1493 | 1300 |
| Poids | | | | | |
| Poids (kg) | | 1310 | 1210 | 1315 | 1215 |
| Poids et dimensions | | | | | |
| Hauteur hors tout (mm) | h17 | 1614 | 1614 | 1954 | 1954 |
| Longueur hors-tout (mm) | l1 | 2920 | 2605 | 2920 | 2605 |
| Largeur minimum (mm) | | 2420 | 2420 | 2420 | 2420 |
| Largeur maximum (mm) | | 3682 | 3682 | 3682 | 3682 |
| Profondeur (mm) | p5 | 1260 | 1218 | 1260 | 1218 |
| Paramètres de travail | | | | | |
| Equipement Machine | |  |  |  |  |
| Rotation 1 (°) | | 90 | 90 | 90 | 90 |
| Rotation 2 (°) | | 90 | 90 | 90 | 90 |

| Compatibilité machine | NC 365 | NC 1000 | PSR 2400 / 365 3P | PSR 2400 / 1000 3P |
|--------------------------------------|--------|---------|-------------------|--------------------|
| Numéro de référence | 788789 | 788791 | - | - |
| MTX 1440 A | X | X | - | - |
| MTX 1840 A | X | X | - | - |
| MRT 3255 Privilège Plus OLD | X | - | - | - |
| MRT-X 3255 Privilège Plus OLD | X | - | - | - |
| MT 1440 A OLD | X | X | - | - |
| MT 1440 HA OLD | X | X | - | - |
| MT 1840 A OLD | X | X | - | - |
| MT 1840 HA OLD | X | X | - | - |
| Numéro de référence E-RECO | 923309 | 921294 | 52719259 | 52719260 |
| MRT 1645 75 | X | - | X | X |
| MRT 1645 115 | X | - | X | X |
| MRT 1845 75 | X | - | X | X |
| MRT 1845 115 | X | - | X | X |
| MRT 2145 115 | X | - | X | X |
| MRT 2260 | X | - | X | X |
| MRT 2260 e | - | - | X | X |
| MRT 2545 115 | X | - | X | X |
| MRT 2570 | X | - | X | X |
| MRT 2660 | X | - | X | X |
| MRT 2660 e | - | - | X | X |
| MRT 3060 | X | - | X | X |
| MRT 3570 | X | - | X | X |
| MRT 3570 ES | X | - | X | X |
| MRT-X 1645 | X | - | X | X |
| MRT-X 1845 | X | - | X | X |
| MRT-X 2145 | X | - | X | X |
| MRT-X 2260 | X | - | X | X |
| MRT-X 2545 | X | - | X | X |
| MRT-X 2570 | X | - | X | X |
| MRT-X 2660 | X | - | X | X |
| MRT-X 3060 | X | - | X | X |
| MRT-X 3570 | X | - | X | X |
| MRT-X 3570 ES | X | - | X | X |
| MRT 1640 Easy 3B S2 360° OLD | X | - | - | - |
| MRT 1640 Easy T4 S2 400° OLD | - | X | - | - |
| MRT 1840 Easy T4 S2 360° OLD | X | X | - | - |
| MRT 1840 Easy T4 S2 400° OLD | X | X | - | - |
| MRT 2145 Easy T4 S2 360° OLD | - | X | - | - |
| MRT 2145 Easy T4 S2 400° OLD | X | X | - | - |
| MRT 2150 Privilège Plus OLD | X | X | - | - |
| MRT 2470 Privilège Plus OLD | X | X | - | - |
| MRT 2545 Easy 3B S2 360° OLD | X | - | - | - |
| MRT 2545 Easy T4 S2 360° OLD | X | X | - | - |
| MRT 2545 Easy T4 S2 400° OLD | X | X | - | - |
| MRT 2550 Privilège Plus OLD | X | X | - | - |
| MRT 3050 Privilège Plus OLD | X | X | - | - |
| MRT 3255 Privilège Plus OLD | X | - | - | - |
| MRT-X 1840 Easy 360° OLD | X | X | - | - |
| MRT-X 1840 Easy 400° OLD | X | X | - | - |
| MRT-X 2150 Privilège Plus OLD | X | X | - | - |
| MRT-X 2470 Privilège Plus OLD | X | X | - | - |
| MRT-X 2545 Easy 360° OLD | X | X | - | - |
| MRT-X 2545 Easy 400° OLD | X | X | - | - |
| MRT-X 2550 Privilège Plus OLD | X | X | - | - |
| MRT-X 3050 Privilège Plus OLD | X | X | - | - |
| MRT-X 3255 Privilège Plus OLD | X | - | - | - |

TABLEAU DES SYMBOLES

| | | | | | |
|---|--------------------------------------|---|--|---|---|
|  | <p>Aucune prédisposition requise</p> |  | <p>Ligne hydraulique en tête de flèche</p> |  | <p>Retour hydraulique au réservoir</p> |
|  | <p>Prédisposition électrique</p> |  | <p>Prédisposition nacelle</p> |  | <p>Prédisposition pinces à pneus, pinces à vérins</p> |



Siège Social

B.P. 249 - 430 rue de l'Aubinière

44150 Ancenis Cedex - France

Tel: +33 (0)2 40 09 10 11 - Fax: +33 (0)2 40 09 10 97

www.manitou.com



Cette publication présente le descriptif des versions et possibilités de configuration des produits Manitou qui peuvent différer en équipement. Les équipements présentés dans cette brochure peuvent être de série, en option, ou non disponibles suivant les versions. Manitou se réserve le droit, à tout moment et sans préavis, de modifier les spécifications décrites et représentées. Les spécifications portées n'engagent pas le constructeur. Pour plus de détails, contactez votre concessionnaire Manitou. Document non contractuel. Présentation des produits non contractuelle. Liste des spécifications non exhaustive. Les logos ainsi que l'identité visuelle de l'entreprise sont la propriété de Manitou et ne peuvent être utilisés sans autorisation. Tous droits réservés. Les photos et schémas contenus dans la présente brochure ne sont fournis qu'à des fins de consultation et à titre indicatif.

Manitou BF SA - Société anonyme à conseil d'administration - Capital social : 39 668 399 euros - 857 802 508 RCS Nantes