

Fiche technique :

ROOFER PLATFORM



Customer benefits

- Performance in cladding & maintenance applications.
- Uncompromized safety + unbeaten efficiency.
- Heavy duty and galvanized structure for an improved longevity.
- Non-slip metal floor.
- Expandable sides are independent.
- Manual jib + winch positioning.
- Hydraulic jib + winch lifting, prevents from the pulling the load in the basket.







Technical characteristics

- Capacity from 365 kg / 805 lb to 1000 kg / 2205 lb.
- Slewing platform +/- 90° on both sides.
- Safe: front opening only when a direct contact is made with the roof + can be moved only if the front part is closed.
- Legally approved for 3 persons
- Presence sensor forbidding any movement after door opening.
- Overload sensor.
- Physical sensor allowing door opening only if roof contact.

| Technical characteristics | | NC 365 | NC 1000 | PSR 2400 / 365 3P | PSR 2400 / 1000 3P |
|------------------------------------|-----|--------|---------|-------------------|--------------------|
| Capacity including people (kg) | | 365 | 1000 | 365 | 1000 |
| Number of people | | 3 | 3 | 3 | 3 |
| Distance to center of gravity (mm) | | 1493 | 1300 | 1493 | 1300 |
| Weight | | | | | |
| Overall weight (kg) | | 1310 | 1210 | 1315 | 1215 |
| Weight and dimensions | | | | | |
| Overall height (mm) | h17 | 1614 | 1614 | 1954 | 1954 |
| Overall length (mm) | l1 | 2920 | 2605 | 2920 | 2605 |
| Width minimum (mm) | | 2420 | 2420 | 2420 | 2420 |
| Width maximum (mm) | | 3682 | 3682 | 3682 | 3682 |
| Depth (mm) | p5 | 1260 | 1218 | 1260 | 1218 |
| Working Parameters | | | | | |
| Machine Equipment | | | | | |
| Rotation 1 (°) | | 90 | 90 | 90 | 90 |
| Rotation 2 (°) | | 90 | 90 | 90 | 90 |

| Compatibilité machine | NC 365 | NC 1000 | PSR 2400 / 365 3P | PSR 2400 / 1000 3P |
|--------------------------------------|--------|---------|-------------------|--------------------|
| Reference number | 788789 | 788791 | - | - |
| MTX 1440 A | X | X | - | - |
| MTX 1840 A | X | X | - | - |
| MRT 3255 Privilege Plus OLD | X | - | - | - |
| MRT-X 3255 Privilege Plus OLD | X | - | - | - |
| MT 1440 A OLD | X | X | - | - |
| MT 1440 HA OLD | X | X | - | - |
| MT 1840 A OLD | X | X | - | - |
| MT 1840 HA OLD | X | X | - | - |
| Reference number E-RECO | 923309 | 921294 | 52719259 | 52719260 |
| MRT 1645 75 | X | - | X | X |
| MRT 1645 115 | X | - | X | X |
| MRT 1845 75 | X | - | X | X |
| MRT 1845 115 | X | - | X | X |
| MRT 2145 115 | X | - | X | X |
| MRT 2260 | X | - | X | X |
| MRT 2260 e | - | - | X | X |
| MRT 2545 115 | X | - | X | X |
| MRT 2570 | X | - | X | X |
| MRT 2660 | X | - | X | X |
| MRT 2660 e | - | - | X | X |
| MRT 3060 | X | - | X | X |
| MRT 3570 | X | - | X | X |
| MRT 3570 ES | X | - | X | X |
| MRT-X 1645 | X | - | X | X |
| MRT-X 1845 | X | - | X | X |
| MRT-X 2145 | X | - | X | X |
| MRT-X 2260 | X | - | X | X |
| MRT-X 2545 | X | - | X | X |
| MRT-X 2570 | X | - | X | X |
| MRT-X 2660 | X | - | X | X |
| MRT-X 3060 | X | - | X | X |
| MRT-X 3570 | X | - | X | X |
| MRT-X 3570 ES | X | - | X | X |
| MRT 1640 Easy 3B S2 360° OLD | X | - | - | - |
| MRT 1640 Easy T4 S2 400° OLD | - | X | - | - |
| MRT 1840 Easy T4 S2 360° OLD | X | X | - | - |
| MRT 1840 Easy T4 S2 400° OLD | X | X | - | - |
| MRT 2145 Easy T4 S2 360° OLD | - | X | - | - |
| MRT 2145 Easy T4 S2 400° OLD | X | X | - | - |
| MRT 2150 Privilege Plus OLD | X | X | - | - |
| MRT 2470 Privilege Plus OLD | X | X | - | - |
| MRT 2545 Easy 3B S2 360° OLD | X | - | - | - |
| MRT 2545 Easy T4 S2 360° OLD | X | X | - | - |
| MRT 2545 Easy T4 S2 400° OLD | X | X | - | - |
| MRT 2550 Privilege Plus OLD | X | X | - | - |
| MRT 3050 Privilege Plus OLD | X | X | - | - |
| MRT 3255 Privilege Plus OLD | X | - | - | - |
| MRT-X 1840 Easy 360° OLD | X | X | - | - |
| MRT-X 1840 Easy 400° OLD | X | X | - | - |
| MRT-X 2150 Privilege Plus OLD | X | X | - | - |
| MRT-X 2470 Privilege Plus OLD | X | X | - | - |
| MRT-X 2545 Easy 360° OLD | X | X | - | - |
| MRT-X 2545 Easy 400° OLD | X | X | - | - |
| MRT-X 2550 Privilege Plus OLD | X | X | - | - |
| MRT-X 3050 Privilege Plus OLD | X | X | - | - |
| MRT-X 3255 Privilege Plus OLD | X | - | - | - |

TABLEAU DES SYMBOLES

| | | | | | |
|---|--------------------------------------|---|--|---|---|
|  | <p>Aucune prédisposition requise</p> |  | <p>Ligne hydraulique en tête de flèche</p> |  | <p>Retour hydraulique au réservoir</p> |
|  | <p>Prédisposition électrique</p> |  | <p>Prédisposition nacelle</p> |  | <p>Prédisposition pinces à pneus, pinces à vérins</p> |



Siège Social

B.P. 249 - 430 rue de l'Aubinière

44150 Ancenis Cedex - France

Tel: +33 (0)2 40 09 10 11 - Fax: +33 (0)2 40 09 10 97

www.manitou.com



Cette publication présente le descriptif des versions et possibilités de configuration des produits Manitou qui peuvent différer en équipement. Les équipements présentés dans cette brochure peuvent être de série, en option, ou non disponibles suivant les versions. Manitou se réserve le droit, à tout moment et sans préavis, de modifier les spécifications décrites et représentées. Les spécifications portées n'engagent pas le constructeur. Pour plus de détails, contactez votre concessionnaire Manitou. Document non contractuel. Présentation des produits non contractuelle. Liste des spécifications non exhaustive. Les logos ainsi que l'identité visuelle de l'entreprise sont la propriété de Manitou et ne peuvent être utilisés sans autorisation. Tous droits réservés. Les photos et schémas contenus dans la présente brochure ne sont fournis qu'à des fins de consultation et à titre indicatif.

Manitou BF SA - Société anonyme à conseil d'administration - Capital social : 39 668 399 euros - 857 802 508 RCS Nantes