

Scheda tecnica :

CESTELLO PER TETTI







Specifiche tecniche







- Capacità da 365 kg / 805 lb a 1000 kg / 2205 lb.
- Piattaforma di rotazione + / - 90 ° su entrambi i lati.
- Omologato per 3 persone.
- Sensore di presenza che impedisce qualsiasi movimento dopo l'apertura della porta.
- Sensore di sovraccarico.
- Sensore fisico che consente l'apertura della porta solo in caso di contatto con il tetto.

Vantaggi per i clienti

- Cestelli all'avanguardia progettati per il lavoro sul tetto.
- Cestello protetto.
- Pavimenti in metallo antiscivolo.
- Struttura resistente e zincata per una maggiore longevità.
- Cestello NC: grande larghezza di lavoro 3,5 m / 11 ft.
- Cestello capiente: può sollevare un pallet (Euro) anche se piegato.

Specifiche tecniche		PR 3700 / 365 S EXT	PR 3700 / 1000 S EXT	PSR 2400 / 365 3P	PSR 2400 / 1000 3P
Capacità persone incluse (kg)		365	1000	365	1000
Numero di persone		3	3	3	3
Distanza dal centro di gravità (mm)		1493	1300	1493	1300
Weight					
Peso (kg)		1310	1210	920	990
Peso e dimensioni					
Altezza (mm)	h17	1614	1614	1954	1954
Lunghezza totale (mm)	l1	2920	2605	2920	2605
Larghezza minima (mm)		2420	2420	2420	2420
Larghezza massima (mm)		3682	3682	3682	3682
Profondità (mm)	p5	1260	1218	1260	1218
Parametri di funzionamento					
Equipaggiamento macchina					
Rotazione 1 (°)		-	-	90	90
Rotazione 2 (°)		-	-	90	90

Compatibilità della macchina	PR 3700 / 365 S EXT	PR 3700 / 1000 S EXT	PSR 2400 / 365 3P	PSR 2400 / 1000 3P
Codice	52869496	52869497	-	-
MT 1335 HA 75D ST5	X	-	-	-
MT 1335 HA 100D ST5	X	-	-	-
Codice E-RECO	-	-	52719259	52719260
MRT 1645 75	-	-	X	X
MRT 1645 115	-	-	X	X
MRT 1845 75	-	-	X	X
MRT 1845 115	-	-	X	X
MRT 2145 115	-	-	X	X
MRT 2260	-	-	X	X
MRT 2260 e	-	-	X	X
MRT 2545 115	-	-	X	X
MRT 2570	-	-	X	X
MRT 2660	-	-	X	X
MRT 2660 e	-	-	X	X
MRT 3060	-	-	X	X
MRT 3570	-	-	X	X
MRT 3570 ES	-	-	X	X
MRT-X 1645	-	-	X	X
MRT-X 1845	-	-	X	X
MRT-X 2145	-	-	X	X
MRT-X 2260	-	-	X	X
MRT-X 2545	-	-	X	X
MRT-X 2570	-	-	X	X
MRT-X 2660	-	-	X	X
MRT-X 3060	-	-	X	X
MRT-X 3570	-	-	X	X
MRT-X 3570 ES	-	-	X	X

TABELLA DEI SIMBOLI					
	Nessuna predisposizione richiesta		Linea idraulica		Ritorno idraulico al serbatoio
	Predisposizione elettrica		Predisposizione piattaforma		Predisposizione per la movimentazione dei pneumatici, dei cilindri



Sede centrale

MANITOU ITALIA Srl

Via Cristoforo Colombo 2, Loc. Cavazzona - 41013 CASTELFRANCO EMILIA (MO)

Tel: 059.95.98.11 - Fax 059.95.98.65

www.manitou.com



Questa pubblicazione presenta la descrizione delle versioni e delle possibilità di configurazione dei prodotti Manitou, che possono differire per attrezzature. Gli allestimenti presentati nel presente opuscolo possono essere di serie, optional o non disponibili, a seconda delle versioni. Manitou si riserva il diritto di modificare, in qualsiasi momento e senza alcun preavviso, le specifiche tecniche descritte e rappresentate. Le specifiche indicate non rappresentano alcun obbligo per il costruttore. Per maggiori dettagli, rivolgersi al proprio concessionario Manitou. Documento non contrattuale. Elenco delle specifiche non esaustivo. I loghi nonché l'identità visiva dell'azienda sono di proprietà di Manitou e non possono essere utilizzati senza autorizzazione. Tutti i diritti riservati. Le immagini e gli schemi contenuti nel presente opuscolo sono forniti esclusivamente a fini di consultazione e a titolo indicativo.

Manitou BF SA - Società anonima con consiglio di amministrazione. Capitale sociale: 39,668,399 euro - 857 802 508 RCS Nantes