

技術シート：

ROOFER PLATFORM








諸元

- Capacity from 365 kg / 805 lb to 1000 kg / 2205 lb.
- Slewing platform +/- 90° on both sides.
- Safe: front opening only when a direct contact is made with the roof + can be moved only if the front part is closed.
- Legally approved for 3 persons
- Presence sensor forbidding any movement after door opening.
- Overload sensor.
- Physical sensor allowing door opening only if roof contact.

お客様のメリット

- Cutting edge platforms designed for roof work.
- Secured platform.
- Non-slip metal flooring.
- Heavy duty and galvanised structure for an improved longevity.
- Platform NC: large 3,5 m / 11 ft working width.
- Roomy platform: can lift a pallet (Euro) even when folded.

諸元		PR 3700 / 365 S EXT	PR 3700 / 800 S EXT	PR 3700 / 1000 S EXT	PSR 2400 / 365 3P	PSR 2400 / 1000 3P
人員を含む容量 (kg)		365	800	1000	365	1000
人員数		3	3	3	3	3
重心位置までの距離 (mm)		1493	1300	1300	1493	1300
重量						
重量 (kg)		1310	1020	1210	920	990
仕様						
全高 (mm)	h17	1614	1614	1614	1954	1954
全長 (mm)	l1	2920	2605	2605	2920	2605
最小幅 (mm)		2420	2420	2420	2420	2420
最大幅 (mm)		3682	3682	3682	3682	3682
深さ (mm)	p5	1260	1218	1218	1260	1218
ワーキング パラメーター						
機械設備						
回転 1 (°)		-	90	-	90	90
回転 2 (°)		-	90	-	90	90

マシンの互換性	PR 3700 / 365 S EXT	PR 3700 / 800 S EXT	PR 3700 / 1000 S EXT	PSR 2400 / 365 3P	PSR 2400 / 1000 3P
参照番号	52869496	52915867	52869497	-	-
MT 1335 HA 75D ST5	X	-	-	-	-
MT 1335 HA 100D ST5	X	-	-	-	-
MT 1440 A	X	X	X	-	-
MT 1440 HA	X	X	X	-	-
MT 1840 A	X	X	-	-	-
MT 1840 HA	X	X	-	-	-
MT-FX 1440 A	X	X	X	-	-
MT-FX 1840 A	X	X	-	-	-
MT 1440 A ST5 OLD	X	X	X	-	-
MT 1440 HA ST5 OLD	X	X	X	-	-
MT 1840 A ST5 S1 OLD	X	X	-	-	-
MT 1840 HA ST5 S1 OLD	X	X	-	-	-
MT-FX 1440 A OLD	X	X	X	-	-
MT-FX 1840 A OLD	X	X	-	-	-
参照番号 E-RECO	-	-	-	52719259	52719260
MRT 1645 75	-	-	-	X	X
MRT 1645 115	-	-	-	X	X
MRT 1845 75	-	-	-	X	X
MRT 1845 115	-	-	-	X	X
MRT 2145 115	-	-	-	X	X
MRT 2260	-	-	-	X	X
MRT 2260 e	-	-	-	X	X
MRT 2545 115	-	-	-	X	X
MRT 2570	-	-	-	X	X
MRT 2660	-	-	-	X	X
MRT 2660 e	-	-	-	X	X
MRT 3060	-	-	-	X	X
MRT 3570	-	-	-	X	X
MRT 3570 ES	-	-	-	X	X
MRT 4080	-	-	-	-	X
MRT-FX 1645	-	-	-	X	X
MRT-FX 1845	-	-	-	X	X
MRT-FX 2145	-	-	-	X	X
MRT-FX 2260	-	-	-	X	X
MRT-FX 2545	-	-	-	X	X
MRT-FX 2570	-	-	-	X	X
MRT-FX 2660	-	-	-	X	X
MRT-FX 3060	-	-	-	X	X
MRT-FX 3570	-	-	-	X	X
MRT-FX 3570 ES	-	-	-	X	X
MRT-FX 4080	-	-	-	-	X

記号の表					
	前処理が不要		油圧ライン		タンクへの油圧リターン
	電気要素		プラットフォーム要素		タイヤクランプ、シリンダークランプ要素



本社ビル

B.P. 249 - 430 rue de l'Aubinière オービニエール通り
44150 Ancenis Cedex - France

電話 +33 (0)2 40 09 10 11 - ファックス +33 (0)2 40 09 10 97

www.manitou.com



本書では、マニトウ製品の構成バージョンやオプションについて説明していますが、機器によって異なる場合があります。このパンフレットで紹介されている機器は、バージョンによってシリーズの一部であったり、オプションであったり、あるいは利用できない場合があります。Manitouは、いつでも予告なしに、記載・表現されている仕様を変更する権利を有します。提供された仕様はメーカーを拘束するものではありません。詳細につきましては、マニトウの代理店にお問い合わせください。本資料は、契約上の拘束力を有するものではありません。製品の提示は、契約上の拘束力はありません。仕様のリストは無尽蔵です。ロゴおよび会社のビジュアル・アイデンティティはManitouが所有しており、許可なく使用することはできません。すべての権利はマニトウに帰属します。このパンフレットに掲載されている写真や図は、相談や情報提供を目的としています。

MANITOU BF SA - 取締役会を有する有限会社・株式資本。39 668 399 ユーロ - 857 802 508 RCS Nantes