

Technische fiche :

DAKDEKKERS PLATFORM








Technische kenmerken







- Capaciteit 1000 kg / 2205 lb.
- Draaibare werkkooi +/- 90° van beide kanten.
- Wettelijk toegestaan voor 3 personen.
- Bewegingsensor dat alle bewegingen verbiedt na de opening van de deuren.
- Overbelastingssensor.
- Fysieke sensor waardoor de opening enkel mogelijk is bij een contact met het dak.

Voordelen voor de klant

VFeX3zAAADcA6215

Technische kenmerken		PR 3700 / 365 S EXT	PR 3700 / 800 S EXT	PR 3700 / 1000 S EXT	PSR 2400 / 365 3P	PSR 2400 / 1000 3P
Capaciteit met personen inbegrepen (kg)		365	800	1000	365	1000
Aantal personen		3	3	3	3	3
Afstand tot zwaartepunt (mm)		1493	1300	1300	1493	1300
Gewicht						
Gewicht (kg)		1310	1020	1210	920	990
Gewicht en afmetingen						
Totale hoogte (mm)	h17	1614	1614	1614	1954	1954
Totale lengte (mm)	l1	2920	2605	2605	2920	2605
Minimale breedte (mm)		2420	2420	2420	2420	2420
Maximale breedte (mm)		3682	3682	3682	3682	3682
Diepte (mm)	p5	1260	1218	1218	1260	1218
Operationele parameters						
Machine-apparatuur						
Rotatie 1 (°)		-	90	-	90	90
Rotatie 2 (°)		-	90	-	90	90

Machine compatibiliteit	PR 3700 / 365 S EXT	PR 3700 / 800 S EXT	PR 3700 / 1000 S EXT	PSR 2400 / 365 3P	PSR 2400 / 1000 3P
Referentienummer	52869496	52915867	52869497	-	-
MT 1335 HA 75D ST5	X	-	-	-	-
MT 1335 HA 100D ST5	X	-	-	-	-
MT 1440 A	X	X	X	-	-
MT 1440 HA	X	X	X	-	-
MT 1840 A	X	X	-	-	-
MT 1840 HA	X	X	-	-	-
MT-FX 1440 A	X	X	X	-	-
MT-FX 1840 A	X	X	-	-	-
MT 1440 A ST5 OLD	X	X	X	-	-
MT 1440 HA ST5 OLD	X	X	X	-	-
MT 1840 A ST5 S1 OLD	X	X	-	-	-
MT 1840 HA ST5 S1 OLD	X	X	-	-	-
MT-FX 1440 A OLD	X	X	X	-	-
MT-FX 1840 A OLD	X	X	-	-	-
Referentienummer E-RECO	-	-	-	52719259	52719260
MRT 1645 75	-	-	-	X	X
MRT 1645 115	-	-	-	X	X
MRT 1845 75	-	-	-	X	X
MRT 1845 115	-	-	-	X	X
MRT 2145 115	-	-	-	X	X
MRT 2260	-	-	-	X	X
MRT 2260 e	-	-	-	X	X
MRT 2545 115	-	-	-	X	X
MRT 2570	-	-	-	X	X
MRT 2660	-	-	-	X	X
MRT 2660 e	-	-	-	X	X
MRT 3060	-	-	-	X	X
MRT 3570	-	-	-	X	X
MRT 3570 ES	-	-	-	X	X
MRT-FX 1645	-	-	-	X	X
MRT-FX 1845	-	-	-	X	X
MRT-FX 2145	-	-	-	X	X
MRT-FX 2260	-	-	-	X	X
MRT-FX 2545	-	-	-	X	X
MRT-FX 2570	-	-	-	X	X
MRT-FX 2660	-	-	-	X	X
MRT-FX 3060	-	-	-	X	X
MRT-FX 3570	-	-	-	X	X
MRT-FX 3570 ES	-	-	-	X	X

TABEL VAN SYMBOLEN					
	Geen aanleg vereist		Hydraulische leiding		Hydraulische retour naar tank
	Elektrische voorbereiding		Voorpositionering platform		Voorpositionering bandenlichter, cilinderlichter



MANITOU **HANDLING YOUR WORLD**

Hoofdkantoor

B.P. 249 - 430 rue de l'Aubinière
44150 Ancenis Cedex - Frankrijk

Tel.: 00 33 (0)2 40 09 10 11 - Fax: 00 33 (0)2 40 09 10 97

www.manitou.com



Deze brochure beschrijft versies en con guratie-opties voor Manitou-producten die met verschillende apparatuur kunnen worden uitgerust. De uitrusting die in deze brochure wordt beschreven, kan standaard, optioneel of niet leverbaar zijn, afhankelijk van de uitvoering. Manitou behoudt zich het recht voor om de weergegeven en beschreven speci caties op elk moment en zonder kennisgeving vooraf te wijzigen. De fabrikant is niet aansprakelijk voor de gegeven speci caties. Neem voor meer informatie contact op met uw Manitou-dealer. Niet-contractueel document. De productbeschrijvingen kunnen afwijken van de werkelijke producten. De lijst met speci caties is niet allesomvattend. De logo's en visuele identiteit van het bedrijf zijn eigendom van Manitou en mogen niet zonder toestemming worden gebruikt. Alle rechten voorbehouden. De foto's en diagrammen in deze brochure zijn uitsluitend bedoeld voor raadpleging en informatie.

MANITOU BF SA - Naamloze vennootschap met raad van bestuur - Aande- lenkapitaal: 39.668.399 euro - 857 802 508 RCS Nantes