

Karta danych technicznych :

PLATFORMA DEKARSKA








Charakterystyka techniczna







- Nośność od 365 kg / 805 lb do 1000 kg / 2205 lb.
- Platforma z obrotem o +/- 90° w obie strony.
- Przystosowana do transportu 3 osób
- Czujnik obecności uniemożliwiający ruch z otwartymi drzwiczkami.
- Czujnik przeciążenia.
- Czujnik umożliwiający otwarcie drzwiczek tylko w przypadku kontaktu z dachem.

Korzyści dla klienta

- Platformy robocza przeznaczone do prac dekarskich.
- Zabezpieczenie platformy.
- Metalowa podłoga antypoślizgowa.
- Wytrzymała i ocynkowana konstrukcja zapewnia długą żywotność.
- Platforma NC: duża szerokość robocza 3,5 m / 11 ft.
- Przestronna platforma: może pomieścić euro paletę nawet po złożeniu.

| Charakterystyka techniczna | | PR 3700 / 365 S EXT | PR 3700 / 800 S EXT | PR 3700 / 1000 S EXT | PSR 2400/1000 3P | PSR 2400/365 3P |
|------------------------------------|-----|---|---|---|---|---|
| Udźwig wraz z ludźmi (kg) | | 365 | 800 | 1000 | 1000 | 365 |
| Ilość osób | | 3 | 3 | 3 | 3 | 3 |
| Odległość od środka ciężkości (mm) | | 1493 | 1300 | 1300 | 1300 | 1493 |
| Weight | | | | | | |
| Masa całkowita (kg) | | 1310 | 1020 | 1210 | 990 | 920 |
| Waga i wymiary | | | | | | |
| Wysokość całkowita (mm) | h17 | 1614 | 1614 | 1614 | 1954 | 1954 |
| Długość całkowita (mm) | l1 | 2920 | 2605 | 2605 | 2605 | 2920 |
| Minimalna szerokość (mm) | | 2420 | 2420 | 2420 | 2420 | 2420 |
| Maksymalna szerokość (mm) | | 3682 | 3682 | 3682 | 3682 | 3682 |
| Głębokość (mm) | p5 | 1260 | 1218 | 1218 | 1218 | 1260 |
| Parametry robocze | | | | | | |
| Wypośażenie maszyny | |  |  |  |  |  |
| Obrót 1 (°) | | - | 90 | - | 90 | 90 |
| Obrót 2 (°) | | - | 90 | - | 90 | 90 |

| Kompatybilność maszyn | PR 3700 / 365 S EXT | PR 3700 / 800 S EXT | PR 3700 / 1000 S EXT | PSR 2400/1000 3P | PSR 2400/365 3P |
|--------------------------------|---------------------|---------------------|----------------------|------------------|-----------------|
| Numer katalogowy | 52869496 | 52915867 | 52869497 | - | - |
| MT 1335 HA 75D ST5 | X | - | - | - | - |
| MT 1335 HA 100D ST5 | X | - | - | - | - |
| MT 1440 A | X | X | X | - | - |
| MT 1440 HA | X | X | X | - | - |
| MT 1840 A | X | X | - | - | - |
| MT 1840 HA | X | X | - | - | - |
| MT-FX 1440 A | X | X | X | - | - |
| MT-FX 1840 A | X | X | - | - | - |
| MT 1440 A ST5 OLD | X | X | X | - | - |
| MT 1440 HA ST5 OLD | X | X | X | - | - |
| MT 1840 A ST5 S1 OLD | X | X | - | - | - |
| MT 1840 HA ST5 S1 OLD | X | X | - | - | - |
| MT-FX 1440 A OLD | X | X | X | - | - |
| MT-FX 1840 A OLD | X | X | - | - | - |
| Numer katalogowy E-RECO | - | - | - | 52719260 | 52719259 |
| MRT 1645 75 | - | - | - | X | X |
| MRT 1645 115 | - | - | - | X | X |
| MRT 1845 75 | - | - | - | X | X |
| MRT 1845 115 | - | - | - | X | X |
| MRT 2145 115 | - | - | - | X | X |
| MRT 2260 | - | - | - | X | X |
| MRT 2260 e | - | - | - | X | X |
| MRT 2545 115 | - | - | - | X | X |
| MRT 2570 | - | - | - | X | X |
| MRT 2660 | - | - | - | X | X |
| MRT 2660 e | - | - | - | X | X |
| MRT 3060 | - | - | - | X | X |
| MRT 3570 | - | - | - | X | X |
| MRT 3570 ES | - | - | - | X | X |
| MRT-FX 1645 | - | - | - | X | X |
| MRT-FX 1845 | - | - | - | X | X |
| MRT-FX 2145 | - | - | - | X | X |
| MRT-FX 2260 | - | - | - | X | X |
| MRT-FX 2545 | - | - | - | X | X |
| MRT-FX 2570 | - | - | - | X | X |
| MRT-FX 2660 | - | - | - | X | X |
| MRT-FX 3060 | - | - | - | X | X |
| MRT-FX 3570 | - | - | - | X | X |
| MRT-FX 3570 ES | - | - | - | X | X |

| TABELA SYMBOLI | | | | | |
|---|---------------------------------|---|-------------------------|---|---|
|  | Nie jest wymagana predyspozycja |  | Przewód hydrauliczny |  | Powrót oleju hydraulicznego do zbiornika |
|  | Predyspozycja elektryczna |  | Predyspozycja platformy |  | Predyspozycja zacisków opon, zacisków cylindrów |

**Siedziba główna**

B.P. 249 - 430 rue de l'Aubinière
44150 Ancenis Cedex - France

Tel: +33 (0)2 40 09 10 11 - Fax: +33 (0)2 40 09 10 97

www.manitou.com



Niniejsza publikacja opisuje wersje i możliwości konfiguracji produktów Manitou, które mogą różnić się wyposażeniem. Wyposażenie przedstawione w niniejszej broszurze może być standardowe, opcjonalne lub niedostępne w zależności od wersji. Manitou zastrzega sobie prawo do zmiany opisanych i przedstawionych specyfikacji w dowolnym momencie bez uprzedzenia. Przedstawione specyfikacje nie są wiążące dla producenta. Aby uzyskać więcej szczegółów, należy skontaktować się z dealerm Manitou. Dokument niebędący umową. Prezentacja i wizualizacje produktów nie są umowne. Loga i identyfikacja wizualna firmy są własnością Manitou i nie mogą być wykorzystywane bez zgody. Wszelkie prawa zastrzeżone. Zdjęcia i schematy zawarte w niniejszej broszurze służą wyłącznie celom poglądowym.
Manitou BF SA - Spółka akcyjna z Radą Dyrektorów - Kapitał zakładowy: 39 668 399 euro - 857 802 508 RCS Nantes