

Ficha técnica :

CESTO DE GRANDES ESTRUTURAS







Características técnicas







- Capacidade de 365 kg / 805 lb a 1000 kg / 2205 lb.
- Plataforma giratória +/- 90 ° em ambos os lados.
- Aprovada legalmente para 3 pessoas
- Sensor de presença que proíbe qualquer movimento após a abertura da porta.
- Sensor de sobrecarga.
- Sensor físico que permite a abertura da porta apenas com contato com o teto.

Benefícios para o cliente

- Cesto de última geração projetadas para trabalho em estruturas em altura.
- Plataforma segura.
- Piso de metal antiderrapante.
- Resistente e galvanizada para uma maior durabilidade.
- Plataforma NC: largura de trabalho de 3,5 m / 11 ft .
- Plataforma espaçosa: pode levantar um palete (Euro) mesmo quando dobrada.

Technical characteristics		PR 3700 / 365 S EXT	PR 3700 / 1000 S EXT	PSR 2400 / 365 3P	PSR 2400 / 1000 3P
Capacidade incluindo pessoas (kg)		365	1000	365	1000
Número de pessoas		3	3	3	3
Distância do centro de gravidade (mm)		1493	1300	1493	1300
Weight					
Peso (kg)		1310	1210	920	990
Weight and dimensions					
Altura total (mm)	h17	1614	1614	1954	1954
Comprimento total (mm)	l1	2920	2605	2920	2605
Largura mínima (mm)		2420	2420	2420	2420
Largura máxima (mm)		3682	3682	3682	3682
Profundidade (mm)	p5	1260	1218	1260	1218
Working Parameters					
Equipamento da máquina					
Rotação 1 (°)		-	-	90	90
Rotação 2 (°)		-	-	90	90

Máquina de compatibilidades	PR 3700 / 365 S EXT	PR 3700 / 1000 S EXT	PSR 2400 / 365 3P	PSR 2400 / 1000 3P
Número de referência	52869496	52869497	-	-
MT 1335 HA 75D ST5	X	-	-	-
MT 1335 HA 100D ST5	X	-	-	-
Número de referência E-RECO	-	-	52719259	52719260
MRT 1645 75	-	-	X	X
MRT 1645 115	-	-	X	X
MRT 1845 75	-	-	X	X
MRT 1845 115	-	-	X	X
MRT 2145 115	-	-	X	X
MRT 2260	-	-	X	X
MRT 2260 e	-	-	X	X
MRT 2545 115	-	-	X	X
MRT 2570	-	-	X	X
MRT 2660	-	-	X	X
MRT 2660 e	-	-	X	X
MRT 3060	-	-	X	X
MRT 3570	-	-	X	X
MRT 3570 ES	-	-	X	X
MRT-X 1645	-	-	X	X
MRT-X 1845	-	-	X	X
MRT-X 2145	-	-	X	X
MRT-X 2260	-	-	X	X
MRT-X 2545	-	-	X	X
MRT-X 2570	-	-	X	X
MRT-X 2660	-	-	X	X
MRT-X 3060	-	-	X	X
MRT-X 3570	-	-	X	X
MRT-X 3570 ES	-	-	X	X

TABELA DE SÍMBOLOS					
	Não é necessária predisposição		Linha hidráulica		Retomo hidráulico ao reservatório
	Predisposição eléctrica		Predisposição da plataforma		Predisposição manipulador de pneus, do manipulador de cilindros



Sede Central

B.P. 249 - 430 rue de l'Aubinière
44150 Ancenis Cedex - France

Tél. : 00 33 (0)2 40 09 10 11 - Fax : 00 33 (0)2 40 09 10 97

www.manitou.com



Esta publicação apresenta uma descrição das versões e possibilidades de configuração dos produtos Manitou que podem possuir equipamentos diferentes. Os equipamentos apresentados nesta brochura podem ser de série, opcionais ou não estarem disponíveis consoante as versões. A Manitou reserva-se o direito de modificar, em qualquer momento e sem pré-aviso, as especificações descritas e representadas. As especificações referidas não comprometem o fabricante. Para mais informações, contacte o seu concessionário Manitou. Documento não contratual. A apresentação e as imagens dos produtos não são contratuais. Os logótipos, assim como a identidade visual da empresa, são propriedade da Manitou e não podem ser utilizados sem autorização. Todos os direitos reservados. As fotografias e os esquemas contidos na presente brochura só são fornecidos para fins de consulta e a título indicativo.

Manitou BF SA - Sociedade anónima com conselho de administração - Capital social: 39 668 399 Euros - 857 802 508 RCS Nantes