

Technisches Datenblatt :

ERHÖHTE AUSKLAPPBARE ARBEITSBÜHNE





Technische Merkmale

- 55 cm / 22 in erhöhte Plattform für Anwendungen unter dem Dach
- 90°/90° schwenkbar
- Ausziehbar: 2,25-4 m / 7-13 ft breit
- Tragfähigkeit 365 kg / 805 lb inklusive 3 Personen.
- Zugang: eigene Leiter + Tür mit Öffnungssensor.
- Gabeltaschen: 238 mm x 100 mm / 9 in x 4 in.





[Das 3D-Foto oben auf dieser Seite ist Referenz PSE 4000 / 365D R - 52719264].

Kundenvorteile

- Ideale Plattform für Arbeiten unter Dach oder Rahmen: Verhindern Sie, dass der Ausleger der Maschine das Bauwerk trifft.
- Empfohlen für den "Second Fix": Installation von Klimaanlage/ Licht/ Verkabelung usw.

Technische Merkmale		Erhöhte Plattform 2.25-4m	PSE 4000 / 365D R
Tragfähigkeit inkl. Personen (kg)		365	365
Zulässige Personenanzahl		3	3
Abstand zum Schwerpunkt (mm)		1250	1250
Gewicht			
Gewicht (kg)		1100	1100
Gewicht und Reifengröße			
Gesamthöhe (mm)	h17	2078	2409
Gesamtlänge (mm)	l1	2228	2302
Breite Minimum (mm)		2252	2252
Breite Maximum (mm)		4002	4002
Tiefe (mm)	p5	1120	1120
Arbeitsparameter			
Maschinenausrüstung			
Drehung 1 (°)		90	90
Drehung 2 (°)		90	90

Maschinenkompatibilitäten	Erhöhte Plattform 2.25-4m	PSE 4000 / 365D R
Teile-Nummer E-RECO	923343	52719264
MRT 1645 75	-	X
MRT 1645 115	-	X
MRT 1845 75	-	X
MRT 1845 115	-	X
MRT 2145 115	-	X
MRT 2260	-	X
MRT 2260 e	-	X
MRT 2545 115	-	X
MRT 2570	-	X
MRT 2660	-	X
MRT 2660 e	-	X
MRT 3060	-	X
MRT 3570	-	X
MRT 3570 ES	-	X
MRT-X 1645	-	X
MRT-X 1845	-	X
MRT-X 2145	-	X
MRT-X 2260	-	X
MRT-X 2545	-	X
MRT-X 2570	-	X
MRT-X 2660	-	X
MRT-X 3060	-	X
MRT-X 3570	-	X
MRT-X 3570 ES	-	X
MRT 1440 Easy T4 S1 400° OLD	X	-
MRT 1640 Easy T4 S2 360° OLD	X	-
MRT 1840 Easy T4 S1 400° OLD	X	-
MRT 2145 Easy T4 S2 360° OLD	X	-
MRT 2145 Easy T4 S2 400° OLD	X	-
MRT 2150 Privilege Plus OLD	X	-
MRT 2470 Privilege Plus OLD	X	-
MRT 2545 Easy 3B S2 400° OLD	X	-
MRT 2545 Easy T4 S2 360° OLD	X	-
MRT 2550 Privilege Plus OLD	X	-
MRT 3050 Privilege Plus OLD	X	-
MRT 3255 Privilege Plus OLD	X	-
MRT-X 2150 Privilege Plus OLD	X	-
MRT-X 2470 Privilege Plus OLD	X	-
MRT-X 2550 Privilege Plus OLD	X	-
MRT-X 3050 Privilege Plus OLD	X	-
MRT-X 3255 Privilege Plus OLD	X	-

TABELLE DER SYMBOLE					
	Keine Vorbereitung erforderlich		Hydraulikleitung		Rückföhrleitung zum Hydrauliköltank
	Elektrischer Anschluss		Arbeitsbühnen-Vorbereitung		Vorbereitung für Reifenklammer, Zylinderklammer



Hauptsitz

B.P. 249 - 430 rue de l'Aubinière
44150 Ancenis Cedex - France

Tel: +33 (0)2 40 09 10 11 - Fax: +33 (0)2 40 09 10 97

www.manitou.com



Diese Publikation enthält eine Beschreibung der Konfigurationsvarianten und Optionen für Manitou-Produkte, die je nach Ausstattung unterschiedlich sein können. Die in dieser Broschüre vorgestellten Ausstattungen können Teil einer Serie, als Option erhältlich oder je nach Ausführung nicht verfügbar sein. Manitou behält sich das Recht vor, die beschriebenen und dargestellten Spezifikationen jederzeit und ohne Vorankündigung zu ändern. Die angegebenen Spezifikationen sind für den Hersteller nicht bindend. Für weitere Einzelheiten wenden Sie sich bitte an Ihren Manitou-Händler. Es handelt sich nicht um ein vertraglich bindendes Dokument. Die Darstellung der Produkte ist vertraglich nicht bindend. Die Liste der Spezifikationen ist nicht vollständig. Die Logos sowie die visuelle Identität des Unternehmens sind Eigentum von Manitou und dürfen nicht ohne Genehmigung verwendet werden. Alle Rechte vorbehalten. Die in dieser Broschüre enthaltenen Fotos und Diagramme werden nur zu Anschauungs- und Informationszwecken zur Verfügung gestellt.

MANITOU BF SA - Gesellschaft mit beschränkter Haftung mit Verwaltungsrat - Aktienkapital: 39 668 399 Euro - 857 802 508 RCS Nantes