

Ficha técnica :

CESTA EXTENSIBLE ELEVADA





Beneficios para el cliente

- Ideal platform to work under roof or framework: prevent the machine's boom from hitting the structure.
- Recommended for second fix: air conditioning/ light/ wiring installation etc.







Características técnicas

- 55 cm / 22 in raised platform for under roof applications
- 90°/90° slewing
- Extendable: 2,25-4 m / 7-13 ft wide
- Especially interesting for all second-fix applications (air conditioning, lights etc.)
- Capacity 365 kg / 805 lb including 3 people.
- Access: dedicated ladder + door with opening sensor.
- Fork sleeves: 238 mm x 100 mm / 9 in x 4 in.

[The 3D picture at the top of this page is the reference PSE 4000 / 365D R - 52719264].

| Características técnicas | | Plataforma elevada 2,25-4m | PSE 4000 / 365D R |
|--------------------------------------|-----|---|---|
| Capacidad incluyendo personal (kg) | | 365 | 365 |
| Número de personas | | 3 | 3 |
| Distancia al centro de gravedad (mm) | | 1250 | 1250 |
| Weight | | | |
| Peso (kg) | | 1100 | 1100 |
| Peso y dimensión | | | |
| Altura total (mm) | h17 | 2078 | 2409 |
| Longitud total (mm) | l1 | 2228 | 2302 |
| Anchura mínima (mm) | | 2252 | 2252 |
| Anchura máxima (mm) | | 4002 | 4002 |
| Fondo (mm) | p5 | 1120 | 1120 |
| Parámetros de trabajo | | | |
| Equipamiento de máquina | |  |  |
| Rotación 1 (°) | | 90 | 90 |
| Rotación 2 (°) | | 90 | 90 |

| Compatibilidad de la máquina | Plataforma elevada 2,25-4m | PSE 4000 / 365D R |
|--------------------------------------|----------------------------|-------------------|
| Número de referencia E-RECO | 923343 | 52719264 |
| MRT 1645 75 | - | X |
| MRT 1645 115 | - | X |
| MRT 1845 75 | - | X |
| MRT 1845 115 | - | X |
| MRT 2145 115 | - | X |
| MRT 2260 | - | X |
| MRT 2260 e | - | X |
| MRT 2545 115 | - | X |
| MRT 2570 | - | X |
| MRT 2660 | - | X |
| MRT 2660 e | - | X |
| MRT 3060 | - | X |
| MRT 3570 | - | X |
| MRT 3570 ES | - | X |
| MRT-X 1645 | - | X |
| MRT-X 1845 | - | X |
| MRT-X 2145 | - | X |
| MRT-X 2260 | - | X |
| MRT-X 2545 | - | X |
| MRT-X 2570 | - | X |
| MRT-X 2660 | - | X |
| MRT-X 3060 | - | X |
| MRT-X 3570 | - | X |
| MRT-X 3570 ES | - | X |
| MRT 1440 Easy T4 S1 400° OLD | X | - |
| MRT 1640 Easy T4 S2 360° OLD | X | - |
| MRT 1840 Easy T4 S1 400° OLD | X | - |
| MRT 2145 Easy T4 S2 360° OLD | X | - |
| MRT 2145 Easy T4 S2 400° OLD | X | - |
| MRT 2150 Privilege Plus OLD | X | - |
| MRT 2470 Privilege Plus OLD | X | - |
| MRT 2545 Easy 3B S2 400° OLD | X | - |
| MRT 2545 Easy T4 S2 360° OLD | X | - |
| MRT 2550 Privilege Plus OLD | X | - |
| MRT 3050 Privilege Plus OLD | X | - |
| MRT 3255 Privilege Plus OLD | X | - |
| MRT-X 2150 Privilege Plus OLD | X | - |
| MRT-X 2470 Privilege Plus OLD | X | - |
| MRT-X 2550 Privilege Plus OLD | X | - |
| MRT-X 3050 Privilege Plus OLD | X | - |
| MRT-X 3255 Privilege Plus OLD | X | - |

| TABLA DE SÍMBOLOS | | | | | |
|---|-------------------------------|---|---------------------------------|---|--|
|  | No se requiere predisposición |  | Línea hidráulica |  | Retorno al depósito de aceite hidráulico |
|  | Predisposición eléctrica |  | Predisposición de la plataforma |  | Predisposición manipulador de neumáticos, de cilindros |



Oficina Central

B.P. 249 - 430 rue de l'Aubinière

44150 Ancenis Cedex - Francia

Tel.: 00 33 (0)2 40 09 10 11 - Fax: 00 33 (0)2 40 09 10 97

www.manitou.com



Esta publicación describe las versiones y posibilidades de configuración de los productos Manitou que puedan diferir en equipamiento. Los equipamientos presentados en este folleto pueden ser de serie, opcionales o no estar disponibles en algunas versiones. Manitou se reserva el derecho, en cualquier momento y sin previo aviso, de modificar las especificaciones descritas y representadas. Las especificaciones aportadas no comprometen al fabricante. Para más información, póngase en contacto con su concesionario Manitou. Documento no contractual. Presentación de los productos no contractual. Lista de especificaciones no exhaustiva. Los logos y la identidad visual de la empresa son propiedad de Manitou y no pueden ser utilizados sin autorización. Todos los derechos reservados. Las fotos y los esquemas contenidos en este folleto se ofrecen para consulta y a título indicativo solamente.

Manitou BF SA - Sociedad anónima con Consejo de Administración - Capital social: 39 668 399 euros - 857 802 508 RCS Nantes