

Fiche technique :

# NACELLE EXTENSIBLE SURÉLEVÉE





## Caractéristiques techniques

- Nacelle surélevée de 55 cm / 22 in pour les applications sous toiture.
- Orientation à 90°/90°.
- Extensible : 2,25-4 m / 7-13 ft de large.
- Capacité 365 kg / 805 lb dont 3 personnes.
- Accès : échelle dédiée + porte avec capteur d'ouverture.
- Fourreaux de fourches : 238 mm x 100 mm / 9 in x 4 in.







[La photo 3D en haut de cette page est la référence PSE 4000 / 365D R - 52719264].

## Bénéfices client

- Nacelle idéale pour travailler sous toit ou sous charpente : évite que la flèche de la machine ne heurte la structure.
- Recommandé pour la deuxième fixation : climatisation / éclairage / installation de câblage, etc.

| Caractéristiques techniques        |     | Nacelle surélevée 2.25-4m   | PSE 4000 / 3650 R   |
|------------------------------------|-----|---|---|
| Capacité avec des personnes (kg)   |     | 365   | 365   |
| Nombre de personnes                |     | 3   | 3   |
| Distance du centre de gravité (mm) |     | 1250  | 1250  |
| <b>Poids</b>                       |     |   |   |
| Poids (kg)                         |     | 1100  | 1100  |
| <b>Poids et dimensions</b>         |     |   |   |
| Hauteur hors tout (mm)             | h17 | 2078  | 2409  |
| Longueur hors-tout (mm)            | l1  | 2228  | 2302  |
| Largeur minimum (mm)               |     | 2252  | 2252  |
| Largeur maximum (mm)               |     | 4002  | 4002  |
| Profondeur (mm)                    | p5  | 1120  | 1120  |
| <b>Paramètres de travail</b>       |     |   |   |
| Équipement machine requis          |     |  |  |
| Rotation 1 (°)                     |     | 90  | 90  |
| Rotation 2 (°)                     |     | 90  | 90  |

| Compatibilité machine                | Nacelle surélevée 2.25-4m | PSE 4000 / 3650 R |
|--------------------------------------|---------------------------|-------------------|
| Numéro de référence E-RECO           | 923343                    | 52719264          |
| MRT 1645 75                          | -                         | X                 |
| MRT 1645 115                         | -                         | X                 |
| MRT 1845 75                          | -                         | X                 |
| MRT 1845 115                         | -                         | X                 |
| MRT 2145 115                         | -                         | X                 |
| MRT 2260                             | -                         | X                 |
| MRT 2260 e                           | -                         | X                 |
| MRT 2545 115                         | -                         | X                 |
| MRT 2570                             | -                         | X                 |
| MRT 2660                             | -                         | X                 |
| MRT 2660 e                           | -                         | X                 |
| MRT 3060                             | -                         | X                 |
| MRT 3570                             | -                         | X                 |
| MRT 3570 ES                          | -                         | X                 |
| MRT-X 1645                           | -                         | X                 |
| MRT-X 1845                           | -                         | X                 |
| MRT-X 2145                           | -                         | X                 |
| MRT-X 2260                           | -                         | X                 |
| MRT-X 2545                           | -                         | X                 |
| MRT-X 2570                           | -                         | X                 |
| MRT-X 2660                           | -                         | X                 |
| MRT-X 3060                           | -                         | X                 |
| MRT-X 3570                           | -                         | X                 |
| MRT-X 3570 ES                        | -                         | X                 |
| MRT 1440 Easy T4 S1 400° <b>OLD</b>  | X                         | -                 |
| MRT 1640 Easy T4 S2 360° <b>OLD</b>  | X                         | -                 |
| MRT 1840 Easy T4 S1 400° <b>OLD</b>  | X                         | -                 |
| MRT 2145 Easy T4 S2 360° <b>OLD</b>  | X                         | -                 |
| MRT 2145 Easy T4 S2 400° <b>OLD</b>  | X                         | -                 |
| MRT 2150 Privilege Plus <b>OLD</b>   | X                         | -                 |
| MRT 2470 Privilege Plus <b>OLD</b>   | X                         | -                 |
| MRT 2545 Easy 3B S2 400° <b>OLD</b>  | X                         | -                 |
| MRT 2545 Easy T4 S2 360° <b>OLD</b>  | X                         | -                 |
| MRT 2550 Privilege Plus <b>OLD</b>   | X                         | -                 |
| MRT 3050 Privilege Plus <b>OLD</b>   | X                         | -                 |
| MRT 3255 Privilege Plus <b>OLD</b>   | X                         | -                 |
| MRT-X 2150 Privilege Plus <b>OLD</b> | X                         | -                 |
| MRT-X 2470 Privilege Plus <b>OLD</b> | X                         | -                 |
| MRT-X 2550 Privilege Plus <b>OLD</b> | X                         | -                 |
| MRT-X 3050 Privilege Plus <b>OLD</b> | X                         | -                 |
| MRT-X 3255 Privilege Plus <b>OLD</b> | X                         | -                 |

| TABLEAU DES SYMBOLES  |                               |   |                                     |   |  |
|---|-------------------------------|---|-------------------------------------|---|--|
|  | Aucune prédisposition requise |  | Ligne hydraulique en tête de flèche |  | Retour hydraulique au réservoir                |
|  | Prédisposition électrique     |  | Prédisposition nacelle              |  | Prédisposition pinces à pneus, pinces à vérins |



**Siège Social**

B.P. 249 - 430 rue de l'Aubinière  
44150 Ancenis Cedex - France

Tel: +33 (0)2 40 09 10 11 - Fax: +33 (0)2 40 09 10 97

[www.manitou.com](http://www.manitou.com)



Cette publication présente le descriptif des versions et possibilités de configuration des produits Manitou qui peuvent différer en équipement. Les équipements présentés dans cette brochure peuvent être de série, en option, ou non disponibles suivant les versions. Manitou se réserve le droit, à tout moment et sans préavis, de modifier les spécifications décrites et représentées. Les spécifications portées n'engagent pas le constructeur. Pour plus de détails, contactez votre concessionnaire Manitou. Document non contractuel. Présentation des produits non contractuelle. Liste des spécifications non exhaustive. Les logos ainsi que l'identité visuelle de l'entreprise sont la propriété de Manitou et ne peuvent être utilisés sans autorisation. Tous droits réservés. Les photos et schémas contenus dans la présente brochure ne sont fournis qu'à des fins de consultation et à titre indicatif.

Manitou BF SA - Société anonyme à conseil d'administration - Capital social : 39 668 399 euros - 857 802 508 RCS Nantes