

Scheda tecnica :

# CESTELLO ORIENTABILE ED ESTENSIBILE RIALZATO





## Specifiche tecniche

- Rialzo di 55 cm / 22 in per maggior efficienza lavorativa nei sottotetti o nei tunnels.
- rotazione a +/- 90 °.
- allungabile: 2,25-4 m / 7-13 ft di larghezza.
- portata 365 kg / 805 lb di cui 3 persone.
- Accesso: scala dedicata + porta con sensore di apertura.
- Manicotti forcella: 238 mm x 100 mm / 9 in x 4 in.







[La foto 3D in cima a questa pagina è la referencia PSE 4000 / 365D R - 52719264].

## Vantaggi per i clienti

- Cestello ideale per lavorare sotto il tetto o in struttura: evita che il braccio della macchina colpisca la struttura.
- Consigliato per la seconda passata: aria condizionata / installazione luce / cablaggio ecc.

Specifiche tecniche		Cestello con pedana rialzata 2.25-4m	PSE 4000 / 365D R
Capacità persone incluse (kg)		365	365
Numero di persone		3	3
Distanza dal centro di gravità (mm)		1250	1250
<b>Weight</b>			
Peso (kg)		1100	1100
<b>Peso e dimensioni</b>			
Altezza (mm)	h17	2078	2409
Lunghezza totale (mm)	l1	2228	2302
Larghezza minima (mm)		2252	2252
Larghezza massima (mm)		4002	4002
Profondità (mm)	p5	1120	1120
<b>Parametri di funzionamento</b>			
Equipaggiamento macchina			
Rotazione 1 (°)		90	90
Rotazione 2 (°)		90	90

Compatibilità della macchina	Cestello con pedana rialzata 2.25-4m	PSE 4000 / 365D R
<b>Codice E-RECO</b>	<b>923343</b>	<b>52719264</b>
MRT 1645 75	-	X
MRT 1645 115	-	X
MRT 1845 75	-	X
MRT 1845 115	-	X
MRT 2145 115	-	X
MRT 2260	-	X
MRT 2260 e	-	X
MRT 2545 115	-	X
MRT 2570	-	X
MRT 2660	-	X
MRT 2660 e	-	X
MRT 3060	-	X
MRT 3570	-	X
MRT 3570 ES	-	X
MRT-X 1645	-	X
MRT-X 1845	-	X
MRT-X 2145	-	X
MRT-X 2260	-	X
MRT-X 2545	-	X
MRT-X 2570	-	X
MRT-X 2660	-	X
MRT-X 3060	-	X
MRT-X 3570	-	X
MRT-X 3570 ES	-	X
MRT 1440 Easy T4 S1 400° <b>OLD</b>	X	-
MRT 1640 Easy T4 S2 360° <b>OLD</b>	X	-
MRT 1840 Easy T4 S1 400° <b>OLD</b>	X	-
MRT 2145 Easy T4 S2 360° <b>OLD</b>	X	-
MRT 2145 Easy T4 S2 400° <b>OLD</b>	X	-
MRT 2150 Privilege Plus <b>OLD</b>	X	-
MRT 2470 Privilege Plus <b>OLD</b>	X	-
MRT 2545 Easy 3B S2 400° <b>OLD</b>	X	-
MRT 2545 Easy T4 S2 360° <b>OLD</b>	X	-
MRT 2550 Privilege Plus <b>OLD</b>	X	-
MRT 3050 Privilege Plus <b>OLD</b>	X	-
MRT 3255 Privilege Plus <b>OLD</b>	X	-
MRT-X 2150 Privilege Plus <b>OLD</b>	X	-
MRT-X 2470 Privilege Plus <b>OLD</b>	X	-
MRT-X 2550 Privilege Plus <b>OLD</b>	X	-
MRT-X 3050 Privilege Plus <b>OLD</b>	X	-
MRT-X 3255 Privilege Plus <b>OLD</b>	X	-

TABELLA DEI SIMBOLI					
	Nessuna predisposizione richiesta		Linea idraulica		Ritorno idraulico al serbatoio
	Predisposizione elettrica		Predisposizione piattaforma		Predisposizione per la movimentazione dei pneumatici, dei cilindri



**Sede centrale**

MANITOU ITALIA Srl

Via Cristoforo Colombo 2, Loc. Cavazzona - 41013 CASTELFRANCO EMILIA (MO)

Tel: 059.95.98.11 - Fax 059.95.98.65

[www.manitou.com](http://www.manitou.com)



Questa pubblicazione presenta la descrizione delle versioni e delle possibilità di configurazione dei prodotti Manitou, che possono differire per attrezzature. Gli allestimenti presentati nel presente opuscolo possono essere di serie, optional o non disponibili, a seconda delle versioni. Manitou si riserva il diritto di modificare, in qualsiasi momento e senza alcun preavviso, le specifiche tecniche descritte e rappresentate. Le specifiche indicate non rappresentano alcun obbligo per il costruttore. Per maggiori dettagli, rivolgersi al proprio concessionario Manitou. Documento non contrattuale. Elenco delle specifiche non esaustivo. I loghi nonché l'identità visiva dell'azienda sono di proprietà di Manitou e non possono essere utilizzati senza autorizzazione. Tutti i diritti riservati. Le immagini e gli schemi contenuti nel presente opuscolo sono forniti esclusivamente a fini di consultazione e a titolo indicativo.

Manitou BF SA - Società anonima con consiglio di amministrazione. Capitale sociale: 39,668,399 euro - 857 802 508 RCS Nantes