

Scheda tecnica :

CESTELLO ORIENTABILE ED ESTENSIBILE RIALZATO





Specifiche tecniche

- Rialzo di 55 cm / 22 in per maggior efficienza lavorativa nei sottotetti o nei tunnels.
- rotazione a +/- 90 °.
- allungabile: 2,25-4 m / 7-13 ft di larghezza.
- portata 365 kg / 805 lb di cui 3 persone.
- Accesso: scala dedicata + porta con sensore di apertura.
- Manicotti forcella: 238 mm x 100 mm / 9 in x 4 in.







[La foto 3D in cima a questa pagina è la referenza PSE 4000 / 365D R - 52719264].

Vantaggi per i clienti

- Cestello ideale per lavorare sotto il tetto o in struttura: evita che il braccio della macchina colpisca la struttura.
- Consigliato per la seconda passata: aria condizionata / installazione luce / cablaggio ecc.

| Specifiche tecniche | | Cestello con pedana rialzata 2.25-4m | PSE 4000 / 365D R |
|-------------------------------------|-----|---|---|
| Capacità persone incluse (kg) | | 365 | 365 |
| Numero di persone | | 3 | 3 |
| Distanza dal centro di gravità (mm) | | 1250 | 1250 |
| Weight | | | |
| Peso (kg) | | 1100 | 1100 |
| Peso e dimensioni | | | |
| Altezza (mm) | h17 | 2078 | 2409 |
| Lunghezza totale (mm) | l1 | 2228 | 2302 |
| Larghezza minima (mm) | | 2252 | 2252 |
| Larghezza massima (mm) | | 4002 | 4002 |
| Profondità (mm) | p5 | 1120 | 1120 |
| Parametri di funzionamento | | | |
| Equipaggiamento macchina | |  |  |
| Rotazione 1 (°) | | 90 | 90 |
| Rotazione 2 (°) | | 90 | 90 |

| Compatibilità della macchina | | Cestello con pedana rialzata 2.25-4m | PSE 4000 / 365D R |
|--------------------------------------|--|--------------------------------------|-------------------|
| Codice E-RECO | | 923343 | 52719264 |
| MRT 1645 75 | | - | X |
| MRT 1645 115 | | - | X |
| MRT 1845 75 | | - | X |
| MRT 1845 115 | | - | X |
| MRT 2145 115 | | - | X |
| MRT 2260 | | - | X |
| MRT 2260 e | | - | X |
| MRT 2545 115 | | - | X |
| MRT 2570 | | - | X |
| MRT 2660 | | - | X |
| MRT 2660 e | | - | X |
| MRT 3060 | | - | X |
| MRT 3570 | | - | X |
| MRT 3570 ES | | - | X |
| MRT-X 1645 | | - | X |
| MRT-X 1845 | | - | X |
| MRT-X 2145 | | - | X |
| MRT-X 2260 | | - | X |
| MRT-X 2545 | | - | X |
| MRT-X 2570 | | - | X |
| MRT-X 2660 | | - | X |
| MRT-X 3060 | | - | X |
| MRT-X 3570 | | - | X |
| MRT-X 3570 ES | | - | X |
| MRT 1440 Easy T4 S1 400° OLD | | X | - |
| MRT 1640 Easy T4 S2 360° OLD | | X | - |
| MRT 1840 Easy T4 S1 400° OLD | | X | - |
| MRT 2145 Easy T4 S2 360° OLD | | X | - |
| MRT 2145 Easy T4 S2 400° OLD | | X | - |
| MRT 2150 Privilege Plus OLD | | X | - |
| MRT 2470 Privilege Plus OLD | | X | - |
| MRT 2545 Easy 3B S2 400° OLD | | X | - |
| MRT 2545 Easy T4 S2 360° OLD | | X | - |
| MRT 2550 Privilege Plus OLD | | X | - |
| MRT 3050 Privilege Plus OLD | | X | - |
| MRT 3255 Privilege Plus OLD | | X | - |
| MRT-X 2150 Privilege Plus OLD | | X | - |
| MRT-X 2470 Privilege Plus OLD | | X | - |
| MRT-X 2550 Privilege Plus OLD | | X | - |
| MRT-X 3050 Privilege Plus OLD | | X | - |
| MRT-X 3255 Privilege Plus OLD | | X | - |

| TABELLA DEI SIMBOLI | | | | | |
|---|-----------------------------------|---|-----------------------------|---|--|
|  | Nessuna predisposizione richiesta |  | Linea idraulica |  | Ritorno idraulico al serbatoio |
|  | Predisposizione elettrica |  | Predisposizione piattaforma |  | Predisposizione per la movimentazione dei pneumatici, dei cilindri |



 **MANITOU**
HANDLING YOUR WORLD

Sede centrale
MANITOU ITALIA Srl
Via Cristoforo Colombo 2, Loc. Cavazzona - 41013 CASTELFRANCO EMILIA (MO)
Tel: 059.95.98.11 - Fax 059.95.98.65
www.manitou.com



Questa pubblicazione presenta la descrizione delle versioni e delle possibilità di configurazione dei prodotti Manitou, che possono differire per attrezzature. Gli allestimenti presentati nel presente opuscolo possono essere di serie, optional o non disponibili, a seconda delle versioni. Manitou si riserva il diritto di modificare, in qualsiasi momento e senza alcun preavviso, le specifiche tecniche descritte e rappresentate. Le specifiche indicate non rappresentano alcun obbligo per il costruttore. Per maggiori dettagli, rivolgersi al proprio concessionario Manitou. Documento non contrattuale. Elenco delle specifiche non esaustivo. I loghi nonché l'identità visiva dell'azienda sono di proprietà di Manitou e non possono essere utilizzati senza autorizzazione. Tutti i diritti riservati. Le immagini e gli schemi contenuti nel presente opuscolo sono forniti esclusivamente a fini di consultazione e a titolo indicativo.

Manitou BF SA - Società anonima con consiglio di amministrazione. Capitale sociale: 39,668,399 euro - 857 802 508 RCS Nantes