

Technisches Datenblatt :

ARBEITSBÜHNE MIT SEILWINDE






Technische Merkmale

- 450 kg / 992 lb bzw. 600 kg / 1323 lb für die Plattform + 450 kg / 992 lb bzw. 300 kg / 662 lb für die Winde = 900 kg / 1985 lb Tragfähigkeit insgesamt.
- 2 verschiedene Paare von Windenkapazität / Plattformkapazität.
- Hydraulische Winde am drehbaren (manuell) ausfahrbaren (hydraulischen) Teleskopausleger.
- Beidseitig schwenkbare Plattform +/- 90°.
- Gesetzlich zugelassen für 3 Personen.
- Überlastsensor an der Plattform + Überlastsensor an der Winde.
- Gabelhülsen für das Yard-Handling.

Kundenvorteile

- Must-have für Fassadenarbeiten & industrielle Wartung
- Kompromisslose Sicherheit + unübertroffene Effizienz.
- Hochbelastbare und verzinkte Konstruktion für eine verbesserte Langlebigkeit.
- Rutschfester Metallboden.
- Voneinander unabhängige ausklappbare Seiten.
- Manuelle Positionierung des Auslegers + der Winde.
- Hydraulisches Heben des Auslegers + der Winde verhindert das Ziehen der Last im Korb.

| Technische Merkmale | | PSE 3000 / 600D + W300 / 41M | PSE 4000 / 450D + W450 / 35M | PSE 4000 / 600D + W300 / 41M |
|-----------------------------------|-----|---|--|---|
| Tragfähigkeit inkl. Personen (kg) | | 600 | 450 | 600 |
| Zulässige Personenanzahl | | 3 | 3 | 3 |
| Abstand zum Schwerpunkt (mm) | | 1171 | 1187 | 1145 |
| Kapazität | | | | |
| Tragfähigkeit (kg) | | 300 | 450 | 300 |
| Gewicht | | | | |
| Gewicht (kg) | | 1200 | 1330 | 1330 |
| Gewicht und Reifengröße | | | | |
| Gesamthöhe (mm) | h17 | 2608 | 2723 | 2708 |
| Gesamtlänge (mm) | l1 | 2301 | 2261 | 2206 |
| Kabelbaum | | Direkt | Direkt | Direkt |
| Breite Minimum (mm) | | 3190 | 2281 | 2250 |
| Breite Maximum (mm) | | 3190 | 4387 | 3988 |
| Tiefe (mm) | p5 | 1065 | 1150 | 1150 |
| Kabellänge (mm) | | 41000 | 35000 | 41000 |
| Arbeitsparameter | | | | |
| Maschinenausrüstung | |  |  |  |
| Drehung 1 (°) | | 90 | 90 | 90 |
| Drehung 2 (°) | | 90 | 90 | 90 |

| Maschinenkompatibilitäten | PSE 3000 / 600D + W300 / 41M | PSE 4000 / 450D + W450 / 35M | PSE 4000 / 600D + W300 / 41M |
|------------------------------|------------------------------|------------------------------|------------------------------|
| Teile-Nummer E-RECO | 52719256 | 52719258 | 52719257 |
| MRT 1645 75 | - | X | X |
| MRT 1645 115 | - | X | X |
| MRT 1845 75 | - | X | X |
| MRT 1845 115 | - | X | X |
| MRT 2145 115 | - | X | X |
| MRT 2260 | X | X | X |
| MRT 2260 e | X | X | X |
| MRT 2545 115 | - | X | X |
| MRT 2570 | X | X | X |
| MRT 2660 | X | X | X |
| MRT 2660 e | X | X | X |
| MRT 3060 | X | X | X |
| MRT 3570 | X | X | X |
| MRT 3570 ES | X | X | X |
| MRT-X 1645 | - | X | X |
| MRT-X 1845 | - | X | X |
| MRT-X 2145 | - | X | X |
| MRT-X 2260 | X | X | X |
| MRT-X 2545 | - | X | X |
| MRT-X 2570 | X | X | X |
| MRT-X 2660 | X | X | X |
| MRT-X 3060 | X | X | X |
| MRT-X 3570 | X | X | X |
| MRT-X 3570 ES | X | X | X |
| Teile-Nummer E-RECO 2 | - | - | 52727781 |
| MHT 10135 ST5 | - | - | X |
| MHT 10160 ST5 | - | - | X |
| MHT 10200 ST5 | - | - | X |
| MHT 11250 Mining ST5 | - | - | X |
| MHT 11250 ST5 | - | - | X |
| MHT-X 10135 ST3A | - | - | X |
| MHT-X 10160 ST3A | - | - | X |
| MHT-X 10200 ST3A | - | - | X |
| MHT-X 11250 Mining | - | - | X |
| MHT-X 11250 ST3A | - | - | X |

| TABELLE DER SYMBOLE | | | | | |
|---|---------------------------------|---|----------------------------|---|---|
|  | Keine Vorbereitung erforderlich |  | Hydraulikleitung |  | Rückführung zum Hydrauliköltank |
|  | Elektrischer Anschluss |  | Arbeitsbühnen-Vorbereitung |  | Vorbereitung für Reifenklammer, Zylinderklammer |



Hauptsitz

B.P. 249 - 430 rue de l'Aubinière
44150 Ancenis Cedex - France

Tel: +33 (0)2 40 09 10 11 - Fax: +33 (0)2 40 09 10 97

www.manitou.com



Diese Publikation enthält eine Beschreibung der Konfigurationsvarianten und Optionen für Manitou-Produkte, die je nach Ausstattung unterschiedlich sein können. Die in dieser Broschüre vorgestellten Ausstattungen können Teil einer Serie, als Option erhältlich oder je nach Ausführung nicht verfügbar sein. Manitou behält sich das Recht vor, die beschriebenen und dargestellten Spezifikationen jederzeit und ohne Vorankündigung zu ändern. Die angegebenen Spezifikationen sind für den Hersteller nicht bindend. Für weitere Einzelheiten wenden Sie sich bitte an Ihren Manitou-Händler. Es handelt sich nicht um ein vertraglich bindendes Dokument. Die Darstellung der Produkte ist vertraglich nicht bindend. Die Liste der Spezifikationen ist nicht vollständig. Die Logos sowie die visuelle Identität des Unternehmens sind Eigentum von Manitou und dürfen nicht ohne Genehmigung verwendet werden. Alle Rechte vorbehalten. Die in dieser Broschüre enthaltenen Fotos und Diagramme werden nur zu Anschauungs- und Informationszwecken zur Verfügung gestellt.

MANITOU BF SA - Gesellschaft mit beschränkter Haftung mit Verwaltungsrat - Aktienkapital: 39 668 399 Euro - 857 802 508 RCS Nantes