

Scheda tecnica :

CESTELLO ORIENTABILE ED ESTENSIBILE CON ARGANO






Specifiche tecniche







- 450 kg / 992 lb o 600 kg / 1323 lb per il cestello + 450 kg / 992 lb o 300 kg / 662 lb per l'argano = 900 kg / 1985 lb di capacità in totale.
- 2 soluzioni con capacità diverse argano / cestello
- Argano idraulico montato su braccio girevole (manuale) sollevabile (idraulico) e telescopico (manuale).
- Piattaforma di rotazione +/- 90 ° su entrambi i lati.
- Omologato per 3 persone.
- Sensore di sovraccarico sul cestello + sensore di sovraccarico sull'argano.
- Ottima movimentazione in cantiere.

Vantaggi per i clienti

- Elevate prestazioni nel rivestimento; applicazioni di manutenzione
- Sicurezza senza compromessi + efficienza imbattibile
- Struttura resistente e zincata per una maggiore longevità.
- Pavimento in metallo antiscivolo
- I lati espandibili sono indipendenti
- braccetto manuale + posizionamento dell'argano
- Argano idraulico su struttura braccio a sollevamento idraulico (rotazione manuale)

Specifiche tecniche		PSE 3000 / 600D + W300 / 41M	PSE 4000 / 450D + W450 / 35M	PSE 4000 / 600D + W300 / 41M
Capacità persone incluse (kg)		600	450	600
Numero di persone		3	3	3
Distanza dal centro di gravità (mm)		1171	1187	1145
Capacità				
Capacità (kg)		300	450	300
Weight				
Peso (kg)		1200	1330	1330
Peso e dimensioni				
Altezza (mm)	h17	2608	2723	2708
Lunghezza totale (mm)	l1	2301	2261	2206
Numero taglie		Direct	Direct	Direct
Larghezza minima (mm)		3190	2281	2250
Larghezza massima (mm)		3190	4387	3988
Profondità (mm)	p5	1065	1150	1150
Lunghezza cavo (mm)		41000	35000	41000
Parametri di funzionamento				
Equipaggiamento macchina				
Rotazione 1 (°)		90	90	90
Rotazione 2 (°)		90	90	90

Compatibilità della macchina	PSE 3000 / 600D + W300 / 41M	PSE 4000 / 450D + W450 / 35M	PSE 4000 / 600D + W300 / 41M
Codice E-RECO	52719256	52719258	52719257
MRT 1645 75	-	X	X
MRT 1645 115	-	X	X
MRT 1845 75	-	X	X
MRT 1845 115	-	X	X
MRT 2145 115	-	X	X
MRT 2260	X	X	X
MRT 2260 e	X	X	X
MRT 2545 115	-	X	X
MRT 2570	X	X	X
MRT 2660	X	X	X
MRT 2660 e	X	X	X
MRT 3060	X	X	X
MRT 3570	X	X	X
MRT 3570 ES	X	X	X
MRT-X 1645	-	X	X
MRT-X 1845	-	X	X
MRT-X 2145	-	X	X
MRT-X 2260	X	X	X
MRT-X 2545	-	X	X
MRT-X 2570	X	X	X
MRT-X 2660	X	X	X
MRT-X 3060	X	X	X
MRT-X 3570	X	X	X
MRT-X 3570 ES	X	X	X
Codice E-RECO 2	-	-	52727781
MHT 10135 ST5	-	-	X
MHT 10160 ST5	-	-	X
MHT 10200 ST5	-	-	X
MHT 11250 Mining ST5	-	-	X
MHT 11250 ST5	-	-	X
MHT-X 10135 ST3A	-	-	X
MHT-X 10160 ST3A	-	-	X
MHT-X 10200 ST3A	-	-	X
MHT-X 11250 Mining	-	-	X
MHT-X 11250 ST3A	-	-	X

TABELLA DEI SIMBOLI					
	Nessuna predisposizione richiesta		Linea idraulica		Ritorno idraulico al serbatoio
	Predisposizione elettrica		Predisposizione piattaforma		Predisposizione per la movimentazione dei pneumatici, dei cilindri



 **MANITOU**
HANDLING YOUR WORLD

Sede centrale
MANITOU ITALIA Srl
Via Cristoforo Colombo 2, Loc. Cavazzona - 41013 CASTELFRANCO EMILIA (MO)
Tel: 059.95.98.11 - Fax 059.95.98.65
www.manitou.com



Questa pubblicazione presenta la descrizione delle versioni e delle possibilità di configurazione dei prodotti Manitou, che possono differire per attrezzature. Gli allestimenti presentati nel presente opuscolo possono essere di serie, optional o non disponibili, a seconda delle versioni. Manitou si riserva il diritto di modificare, in qualsiasi momento e senza alcun preavviso, le specifiche tecniche descritte e rappresentate. Le specifiche indicate non rappresentano alcun obbligo per il costruttore. Per maggiori dettagli, rivolgersi al proprio concessionario Manitou. Documento non contrattuale. Elenco delle specifiche non esaustivo. I loghi nonché l'identità visiva dell'azienda sono di proprietà di Manitou e non possono essere utilizzati senza autorizzazione. Tutti i diritti riservati. Le immagini e gli schemi contenuti nel presente opuscolo sono forniti esclusivamente a fini di consultazione e a titolo indicativo.

Manitou BF SA - Società anonima con consiglio di amministrazione. Capitale sociale: 39,668,399 euro - 857 802 508 RCS Nantes