

Karta danych technicznych :

# PLATFORMA Z WCIĄGARKĄ












## Charakterystyka techniczna







- nośność platformy 450 kg / 992 lb lub 600 kg / 1323 lb + nośność wciągarki 450 kg / 992 lb lub 300 kg / 662 lb = 900 kg / 1985 lb nośności całkowitej.
- 2 różne przyłącza wyciągu / platformy.
- Hydrauliczna wciągarka zamontowana na obracającym (ręcznie), podnoszonym (hydraulicznie) i wysuwanym (ręcznie) wsięgniku.
- Platforma z obrotem o +/- 90° w obie strony.
- Przystosowana do transportu 3 osób.
- Czujnik przeciążenia na platformie + czujnik przeciążenia na wciągarence.
- Otwory do widel do transportu.

## Korzyści dla klienta

- Narzędzie przydatne do prac elewacyjnych i konserwacyjnych.
- Wysokie bezpieczeństwo i bezkonkurencyjna skuteczność.
- Wytrzymała i ocynkowana konstrukcja zapewnia długą żywotność.
- Metalowa podłoga antypoślizgowa.
- Wydłużalne boki funkcjonują niezależnie.
- Ręczne sterowanie wsięgnika i wciągarki.
- Hydrauliczny system podnoszenia wciągarki umożliwia podnoszenie ładunku znajdującego się w koszu.

Charakterystyka techniczna		PSE 3000 / 600D + W300 / 41M	PSE 4000 / 450D + W450 / 35M	PSE 4000 / 600D + W300 / 41M
Udźwig wraz z ludźmi (kg)		600	450	600
Ilość osób		3	3	3
Odległość od środka ciężkości (mm)		1171	1187	1145
<b>Pojemność</b>				
Pojemność (kg)		300	450	300
<b>Weight</b>				
Masa całkowita (kg)		1200	1330	1330
<b>Waga i wymiary</b>				
Wysokość całkowita (mm)	h17	2608	2723	2708
Długość całkowita (mm)	l1	2301	2261	2206
Pętla okablowania		Direct	Direct	Direct
Minimalna szerokość (mm)		3190	2281	2250
Maksymalna szerokość (mm)		3190	4387	3988
Głębokość (mm)	p5	1065	1150	1150
Długość liny / kabla (mm)		41000	35000	41000
<b>Parametry robocze</b>				
Wposażenie maszyny		  	  	  
Obrót 1 (°)		90	90	90
Obrót 2 (°)		90	90	90

Kompatybilność maszyn	PSE 3000 / 600D + W300 / 41M	PSE 4000 / 450D + W450 / 35M	PSE 4000 / 600D + W300 / 41M
<b>Numer katalogowy E-RECO</b>	52719256	52719258	52719257
MRT 1645 75	-	X	X
MRT 1645 115	-	X	X
MRT 1845 75	-	X	X
MRT 1845 115	-	X	X
MRT 2145 115	-	X	X
MRT 2260	X	X	X
MRT 2260 e	X	X	X
MRT 2545 115	-	X	X
MRT 2570	X	X	X
MRT 2660	X	X	X
MRT 2660 e	X	X	X
MRT 3060	X	X	X
MRT 3570	X	X	X
MRT 3570 ES	X	X	X
MRT-X 1645	-	X	X
MRT-X 1845	-	X	X
MRT-X 2145	-	X	X
MRT-X 2260	X	X	X
MRT-X 2545	-	X	X
MRT-X 2570	X	X	X
MRT-X 2660	X	X	X
MRT-X 3060	X	X	X
MRT-X 3570	X	X	X
MRT-X 3570 ES	X	X	X
<b>Numer katalogowy E-RECO 2</b>	-	-	52727781
MHT 10135 ST5	-	-	X
MHT 10160 ST5	-	-	X
MHT 10200 ST5	-	-	X
MHT 11250 Mining ST5	-	-	X
MHT 11250 ST5	-	-	X
MHT-X 10135 ST3A	-	-	X
MHT-X 10160 ST3A	-	-	X
MHT-X 10200 ST3A	-	-	X
MHT-X 11250 Mining	-	-	X
MHT-X 11250 ST3A	-	-	X

TABELA SYMBOLI					
	Nie jest wymagana predyspozycja		Przewód hydrauliczny		Powrót oleju hydraulicznego do zbiornika
	Predyspozycja elektryczna		Predyspozycja platformy		Predyspozycja zacisków opon, zacisków cylindrów



**Siedziba główna**

B.P. 249 - 430 rue de l'Aubinière  
44150 Ancenis Cedex - France

Tel: +33 (0)2 40 09 10 11 - Fax: +33 (0)2 40 09 10 97

[www.manitou.com](http://www.manitou.com)



Niniejsza publikacja opisuje wersje i możliwości konfiguracji produktów Manitou, które mogą różnić się wyposażeniem. Wyposażenie przedstawione w niniejszej broszurze może być standardowe, opcjonalne lub niedostępne w zależności od wersji. Manitou zastrzega sobie prawo do zmiany opisanych i przedstawionych specyfikacji w dowolnym momencie bez uprzedzenia. Przedstawione specyfikacje nie są wiążące dla producenta. Aby uzyskać więcej szczegółów, należy skontaktować się z dealerm Manitou. Dokument niebędący umową. Prezentacja i wizualizacje produktów nie są umowne. Loga i identyfikacja wizualna firmy są własnością Manitou i nie mogą być wykorzystywane bez zgody. Wszelkie prawa zastrzeżone. Zdjęcia i schematy zawarte w niniejszej broszurze służą wyłącznie celom poglądowym.  
Manitou BF SA - Spółka akcyjna z Radą Dyrektorów - Kapitał zakładowy: 39 668 399 euro - 857 802 508 RCS Nantes