


Ficha técnica :

CESTO COM GUINCHO



Benefícios para o cliente







- Quadro adaptado para terrenos irregulares.
- Garfos tipo pino + nivelamento lateral = coleta de paletes muito fácil em todas as condições
- Imprescindível em canteiros de obras.

Características técnicas

- 450 kg / 992 lb ou 600 kg / 1323 lb para plataforma + 450 kg / 992 lb ou 300 kg / 662 lb para guincho = 900 kg / 1985 lb de capacidade no total.
- 2 tipos diferentes de capacidade do guincho / capacidade para plataforma.
- Guincho hidráulico montado na lança giratória (manual) elevável (hidráulica) telescópica (manual).
- Plataforma giratória +/- 90 ° em ambos os lados.
- Homologado para 3 pessoas.
- Sensor de sobrecarga na plataforma + sensor de sobrecarga no guincho.
- Proteção de garfo para manuseio no pátio.

Technical characteristics		PSE 3000 / 600D + W300 / 41M	PSE 4000 / 450D + W450 / 35M	PSE 4000 / 600D + W300 / 41M
Capacidade incluindo pessoas (kg)		600	450	600
Número de pessoas		3	3	3
Distância do centro de gravidade (mm)		1171	1187	1145
Capacities				
Capacidade (kg)		300	450	300
Weight				
Peso (kg)		1200	1330	1330
Weight and dimensions				
Altura total (mm)	h17	2608	2723	2708
Comprimento total (mm)	l1	2301	2261	2206
Presilha do cabo		Direto	Direto	Direto
Largura mínima (mm)		3190	2281	2250
Largura máxima (mm)		3190	4387	3988
Profundidade (mm)	p5	1065	1150	1150
Comprimento do cabo (mm)		41000	35000	41000
Working Parameters				
Equipamento da máquina				
Rotação 1 (°)		90	90	90
Rotação 2 (°)		90	90	90

Máquina de compatibilidades	PSE 3000 / 600D + W300 / 41M	PSE 4000 / 450D + W450 / 35M	PSE 4000 / 600D + W300 / 41M
Número de referência E-RECO	52719256	52719258	52719257
MRT 1645 75	-	X	X
MRT 1645 115	-	X	X
MRT 1845 75	-	X	X
MRT 1845 115	-	X	X
MRT 2145 115	-	X	X
MRT 2260	X	X	X
MRT 2260 e	X	X	X
MRT 2545 115	-	X	X
MRT 2570	X	X	X
MRT 2660	X	X	X
MRT 2660 e	X	X	X
MRT 3060	X	X	X
MRT 3570	X	X	X
MRT 3570 ES	X	X	X
MRT-X 1645	-	X	X
MRT-X 1845	-	X	X
MRT-X 2145	-	X	X
MRT-X 2260	X	X	X
MRT-X 2545	-	X	X
MRT-X 2570	X	X	X
MRT-X 2660	X	X	X
MRT-X 3060	X	X	X
MRT-X 3570	X	X	X
MRT-X 3570 ES	X	X	X
Número de referência E-RECO 2	-	-	52727781
MHT 10135 ST5	-	-	X
MHT 10160 ST5	-	-	X
MHT 10200 ST5	-	-	X
MHT 11250 Mining ST5	-	-	X
MHT 11250 ST5	-	-	X
MHT-X 10135 ST3A	-	-	X
MHT-X 10160 ST3A	-	-	X
MHT-X 10200 ST3A	-	-	X
MHT-X 11250 Mining	-	-	X
MHT-X 11250 ST3A	-	-	X

TABELA DE SÍMBOLOS					
	Não é necessária predisposição		Linha hidráulica		Retorno hidráulico ao reservatório
	Predisposição eléctrica		Predisposição da plataforma		Predisposição manipulador de pneus, do manipulador de cilindros



Sede Central

B.P. 249 - 430 rue de l'Aubinière
44150 Ancenis Cedex - France

Tél. : 00 33 (0)2 40 09 10 11 - Fax : 00 33 (0)2 40 09 10 97

www.manitou.com



Esta publicação apresenta uma descrição das versões e possibilidades de configuração dos produtos Manitou que podem possuir equipamentos diferentes. Os equipamentos apresentados nesta brochura podem ser de série, opcionais ou não estarem disponíveis consoante as versões. A Manitou reserva-se o direito de modificar, em qualquer momento e sem pré-aviso, as especificações descritas e representadas. As especificações referidas não comprometem o fabricante. Para mais informações, contacte o seu concessionário Manitou. Documento não contratual. A apresentação e as imagens dos produtos não são contratuais. Os logótipos, assim como a identidade visual da empresa, são propriedade da Manitou e não podem ser utilizados sem autorização. Todos os direitos reservados. As fotografias e os esquemas contidos na presente brochura só são fornecidos para fins de consulta e a título indicativo.

Manitou BF SA - Sociedade anónima com conselho de administração - Capital social: 39 668 399 Euros - 857 802 508 RCS Nantes