

Scheda tecnica :

BENNA ALTA CAPACITÀ PER AGRICOLTURA





Specifiche tecniche







- Denti saldati -WE
- Movimentazione di materiali con una densità $\leq 1000 \text{ kg/m}^3 / 62 \text{ lb/ft}^3$
- Lama d'usura (LDR) imbullonata con durezza 500 HB e angolo di 3° per maggior longevità
- Benna rinforzata: migliore presa dei materiale sui lati

Vantaggi per i clienti

- La benna per il massimo rendimento di lavoro.
- Benna rinforzata per una massiccia produzione in applicazioni agricole.
- Ideale per movimentare cereali e altri materiali sfusi.

| Specifiche tecniche | | CBG 2480 / 2000 MS | CBG 2480 / 2600 MS |
|-------------------------------------|-----|---|---|
| Distanza dal centro di gravità (mm) | | 388 | 380 |
| Capacità | | | |
| Capacità (kg) | | 2000 | 2600 |
| Capacità della cupola (l) | | 2000 | 2600 |
| Capacità a raso (l) | | 1500 | 1500 |
| Weight | | | |
| Peso (kg) | | 1225 | 1357 |
| Peso e dimensioni | | | |
| Lunghezza totale (mm) | l1 | 1491 | 1670 |
| Larghezza (mm) | | 2480 | 2480 |
| Altezza griffa chiusa (mm) | h33 | 1502 | 1502 |
| Altezza griffa aperta (mm) | h34 | 2292 | 2452 |
| Parametri di funzionamento | | | |
| Equipaggiamento macchina | |  |  |
| Denti | | 6 | 7 |
| Apertura minima delle forche (mm) | b5 | 453 | 362 |
| Apertura massima delle forche (mm) | b5 | 453 | 362 |
| Altri dati per accessori | | | |
| Durezza piastra di usura | | 500 | 500 |

| Compatibilità della macchina | | CBG 2480 / 2000 MS | CBG 2480 / 2600 MS |
|--|--|--------------------|--------------------|
| Codice lama d'usura imbullonata reversibile (LDR) | | 790656 | 790658 |
| MLT 841-145 PS+ | | X | - |
| MLT 850-145 V+ | | X | X |
| MLT 961-160 V+ L | | - | X |
| MLT 1041-145 PS+L | | X | - |
| MLFX 841 - 145 PS+ | | X | - |
| MLFX 850-145 V+ | | X | X |
| MLFX 961-160 V+ L | | - | X |
| MLFX 1041-145 PS+L | | X | - |
| MLT 840-145 PS+ OLD | | X | - |
| MLT 845-100 H OLD | | X | - |
| MLT 845-120 OLD | | X | - |
| MLT 961-145 V+ L OLD | | - | X |
| MLT 1040-145 PS+ L OLD | | X | - |
| MLFX 840-140 PS+ OLD | | X | - |
| MLFX 845-120 OLD | | X | - |
| MLFX 845-120 H OLD | | X | - |
| MLFX 961-145 V+ L OLD | | - | X |
| MLFX 1040-140 PS+ L OLD | | X | - |

| TABELLA DEI SIMBOLI | | | | | |
|---|-----------------------------------|---|-----------------------------|---|--|
|  | Nessuna predisposizione richiesta |  | Linea idraulica |  | Ritorno idraulico al serbatoio |
|  | Predisposizione elettrica |  | Predisposizione piattaforma |  | Predisposizione per la movimentazione dei pneumatici, dei cilindri |



 **MANITOU**
HANDLING YOUR WORLD

Sede centrale
MANITOU ITALIA Srl
Via Cristoforo Colombo 2, Loc. Cavazzona - 41013 CASTELFRANCO EMILIA (MO)
Tel: 059.95.98.11 - Fax 059.95.98.65
www.manitou.com



Questa pubblicazione presenta la descrizione delle versioni e delle possibilità di configurazione dei prodotti Manitou, che possono differire per attrezzature. Gli allestimenti presentati nel presente opuscolo possono essere di serie, optional o non disponibili, a seconda delle versioni. Manitou si riserva il diritto di modificare, in qualsiasi momento e senza alcun preavviso, le specifiche tecniche descritte e rappresentate. Le specifiche indicate non rappresentano alcun obbligo per il costruttore. Per maggiori dettagli, rivolgersi al proprio concessionario Manitou. Documento non contrattuale. Elenco delle specifiche non esaustivo. I loghi nonché l'identità visiva dell'azienda sono di proprietà di Manitou e non possono essere utilizzati senza autorizzazione. Tutti i diritti riservati. Le immagini e gli schemi contenuti nel presente opuscolo sono forniti esclusivamente a fini di consultazione e a titolo indicativo.

Manitou BF SA - Società anonima con consiglio di amministrazione. Capitale sociale: 39,668,399 euro - 857 802 508 RCS Nantes