

Technische fiche :

# PELICAANBAK MET GROOT VOLUME





## Voordelen voor de klant







- Efficiënt en precies snijden van silovoer.
- Zuivere snede om het fermenteren van het voer te vermijden.
- Een karchtig accessoire om snel te kunnen snijde.
- De structuur is achteraan gesloten om het verlies van voer te beperken.

## Technische kenmerken

- Zeer slijtvaste mechanisch gelaste tanden -WE.
- Verhandeling van vrac materialen met een dichtheid  $\leq 1000 \text{ kg/m}^3$  /  $62 \text{ lb/ft}^3$ .
- Vastgebouten stalenstrip in 500 HB kwaliteit standaard.
- Versterkte bak : aanpassing van de zijtanden voor een beter aangrip van het materiaal; verhoging van de afgestreken laadcapaciteit van de bak (1500 L /  $53 \text{ ft}^3$ ).

Technische kenmerken		CBG 2480 / 2000 MS	CBG 2480 / 2600 MS
Afstand tot zwaartepunt (mm)		388	380
<b>Hoedanigheid</b>			
Capaciteit (kg)		2000	2600
Capaciteit van de koepel (l)		2000	2600
Slagcapaciteit (l)		1500	1500
<b>Gewicht</b>			
Gewicht (kg)		1225	1357
<b>Gewicht en afmetingen</b>			
Totale lengte (mm)	l1	1491	1670
Breedte (mm)		2480	2480
Gesloten grijphoogte (mm)	h33	1502	1502
Geopende grijphoogte (mm)	h34	2292	2452
<b>Operationele parameters</b>			
Machine-apparaat			
Tanden		6	7
Minimum spreiding vorken (mm)	b5	453	362
Maximum spreiding vorken (mm)	b5	453	362
<b>Andere gegevens inzake hulpstukken</b>			
Hardheid slijtplaat		500	500

Machine compatibiliteit		CBG 2480 / 2000 MS	CBG 2480 / 2600 MS
Referentienummer slijtplaat met bouten (LDR)		790656	790658
MLT 841-145 PS+		X	-
MLT 850-145 V+		X	X
MLT 961-160 V+ L		-	X
MLT 1041-145 PS+L		X	-
MLFX 841 - 145 PS+		X	-
MLFX 850-145 V+		X	X
MLFX 961-160 V+ L		-	X
MLFX 1041-145 PS+L		X	-
MLT 840-145 PS+ <b>OLD</b>		X	-
MLT 845-100 H <b>OLD</b>		X	-
MLT 845-120 <b>OLD</b>		X	-
MLT 961-145 V+ L <b>OLD</b>		-	X
MLT 1040-145 PS+ L <b>OLD</b>		X	-
MLFX 840-140 PS+ <b>OLD</b>		X	-
MLFX 845-120 <b>OLD</b>		X	-
MLFX 845-120 H <b>OLD</b>		X	-
MLFX 961-145 V+ L <b>OLD</b>		-	X
MLFX 1040-140 PS+ L <b>OLD</b>		X	-

TABEL VAN SYMBOLEN					
	Geen aanleg vereist		Hydraulische leiding		Hydraulische retour naar tank
	Elektrische voorbereiding		Voorpositionering platform		Voorpositionering bandenlichter, cilinderlichter



 **MANITOU**  
**HANDLING YOUR WORLD**

**Hoofdkantoor**

B.P. 249 - 430 rue de l'Aubinière

44150 Ancenis Cedex - Frankrijk

Tel.: 00 33 (0)2 40 09 10 11 - Fax: 00 33 (0)2 40 09 10 97

[www.manitou.com](http://www.manitou.com)



Deze brochure beschrijft versies en configuratie-opties voor Manitou-producten die met verschillende apparatuur kunnen worden uitgerust. De uitrusting die in deze brochure wordt beschreven, kan standaard, optioneel of niet leverbaar zijn, afhankelijk van de uitvoering. Manitou behoudt zich het recht voor om de weergegeven en beschreven specificaties op elk moment en zonder kennisgeving vooraf te wijzigen. De fabrikant is niet aansprakelijk voor de gegeven specificaties. Neem voor meer informatie contact op met uw Manitou-dealer. Niet-contractueel document. De productbeschrijvingen kunnen afwijken van de werkelijke producten. De lijst met specificaties is niet allesomvattend. De logo's en visuele identiteit van het bedrijf zijn eigendom van Manitou en mogen niet zonder toestemming worden gebruikt. Alle rechten voorbehouden. De foto's en diagrammen in deze brochure zijn uitsluitend bedoeld voor raadpleging en informatie.

MANITOU BF SA - Naamloze vennootschap met raad van bestuur - Aandeelkapitaal: 39.668.399 euro - 857 802 508 RCS Nantes