

Karta danych technicznych :

ROLNICZA ŁYŻKA CHWYTAKOWA O DUŻEJ POJEMNOŚCI





Charakterystyka techniczna







- Zęby spawane - WE.
- Transport materiałów o gęstości $\leq 1000 \text{ kg/m}^3 / 62 \text{ lb/ft}^3$.
- Przykręcana krawędź tnąca 500 HB w wersji standardowej.
- Łyżka wzmocniona: lepszy uchwyt materiałów po bokach i z góry
Zwiększona pojemność (1500 L / 53 ft³).

Korzyści dla klienta

- Najlepsza łyżka chwytakowa do ciężkiej pracy.
- Łyżka wzmocniona na potrzeby dużej wydajności w rolnictwie.
- Idealna do transportu zbóż i innych luźnych materiałów.

Charakterystyka techniczna		CBG 2480 / 2000 MS	CBG 2480 / 2600 MS
Odległość od środka ciężkości (mm)		388	380
Pojemność			
Pojemność (kg)		2000	2600
Pojemność kopuły (l)		2000	2600
Pojemność ubitego materiału (l)		1500	1500
Weight			
Masa całkowita (kg)		1225	1357
Waga i wymiary			
Długość całkowita (mm)	l1	1491	1670
Szerokość (mm)		2480	2480
Wysokość z zamkniętym chwytakiem (mm)	h33	1502	1502
Wysokość z otwartym chwytakiem (mm)	h34	2292	2452
Parametry robocze			
Wyposażenie maszyny			
Zęby		6	7
Minimalny rozstaw widel (mm)	b5	453	362
Maksymalny rozstaw widel (mm)	b5	453	362
Pozostałe dane osprzętu			
Twardość lemieszka		500	500

Kompatybilność maszyn	CBG 2480 / 2000 MS	CBG 2480 / 2600 MS
Numer katalogowy z lemieszem przykręcanym (LDR)	790656	790658
MLT 841-145 PS+	X	-
MLT 850-145 V+	X	X
MLT 961-160 V+ L	-	X
MLT 1041-145 PS+L	X	-
MLTX 841 - 145 PS+	X	-
MLTX 850-145 V+	X	X
MLTX 961-160 V+ L	-	X
MLTX 1041-145 PS+L	X	-
MLT 840-145 PS+ OLD	X	-
MLT 845-100 H OLD	X	-
MLT 845-120 OLD	X	-
MLT 961-145 V+ L OLD	-	X
MLT 1040-145 PS+ L OLD	X	-
MLTX 840-140 PS+ OLD	X	-
MLTX 845-120 OLD	X	-
MLTX 845-120 H OLD	X	-
MLTX 961-145 V+ L OLD	-	X
MLTX 1040-140 PS+ L OLD	X	-

TABELA SYMBOLI					
	Nie jest wymagana predyspozycja		Przewód hydrauliczny		Powrót oleju hydraulicznego do zbiornika
	Predyspozycja elektryczna		Predyspozycja platformy		Predyspozycja zacisków opon, zacisków cylindrów



Siedziba główna

B.P. 249 - 430 rue de l'Aubinière
44150 Ancenis Cedex - France

Tel: +33 (0)2 40 09 10 11 - Fax: +33 (0)2 40 09 10 97

www.manitou.com



Niniejsza publikacja opisuje wersje i możliwości konfiguracji produktów Manitou, które mogą różnić się wyposażeniem. Wyposażenie przedstawione w niniejszej broszurze może być standardowe, opcjonalne lub niedostępne w zależności od wersji. Manitou zastrzega sobie prawo do zmiany opisanych i przedstawionych specyfikacji w dowolnym momencie bez uprzedzenia. Przedstawione specyfikacje nie są wiążące dla producenta. Aby uzyskać więcej szczegółów, należy skontaktować się z dealerm Manitou. Dokument niebędący umową. Prezentacja i wizualizacje produktów nie są umowne. Loga i identyfikacja wizualna firmy są własnością Manitou i nie mogą być wykorzystywane bez zgody. Wszelkie prawa zastrzeżone. Zdjęcia i schematy zawarte w niniejszej broszurze służą wyłącznie celom poglądowym.
Manitou BF SA - Spółka akcyjna z Radą Dyrektorów - Kapitał zakładowy: 39 668 399 euro - 857 802 508 RCS Nantes