

Ficha técnica :

CAÇAMBA AGRÍCOLA DE ALTA CAPACIDADE





Características técnicas







- Dentes soldados - MS.
- Manipulação de materiais com densidade $\leq 1000 \text{ kg/m}^3$ / 62 lb/ft³.
- 500 HB de aresta de corte parafusada padrão.
- Caçamba reforçada: melhor aderência do material nas laterais e na parte superior. Maior capacidade de golpe (1500 L / 53 ft³).

Benefícios para o cliente

- Caçamba robusta e versátil adequada para aplicações agrícolas intensivas.
- Caçamba reforçada para uma grande produção de trabalho em aplicações agrícolas.
- Ideal para manusear cereais e outros materiais a granel.

Technical characteristics		CBG 2480 / 2000 MS		CBG 2480 / 2600 MS	
Distância do centro de gravidade (mm)		388		380	
Capacities					
Capacidade (kg)		2000		2600	
Capacidade da cúpula (l)		2000		2600	
Capacidade nivelado (l)		1500		1500	
Weight					
Peso (kg)		1225		1357	
Weight and dimensions					
Comprimento total (mm)		l1		1491	
Largura (mm)				2480	
Altura garra fechada (mm)		h33		1502	
Altura garra aberta (mm)		h34		2292	
2452					
Working Parameters					
Equipamento da máquina					
Dentes		6		7	
Afastamento mínimo do garfo (mm)		b5		453	
Afastamento máximo do garfo (mm)		b5		453	
362					
Other Data for Attachments					
Dureza da lâmina de desgaste		500		500	

Máquina de compatibilidades	CBG 2480 / 2000 MS		CBG 2480 / 2600 MS	
Número de referência da lâmina de desgaste aparafusada (LDR)	790656		790658	
MLT 841-145 PS+	X		-	
MLT 850-145 V+	X		X	
MLT 961-160 V+ L	-		X	
MLT 1041-145 PS+L	X		-	
MLTX 841 - 145 PS+	X		-	
MLTX 850-145 V+	X		X	
MLTX 961-160 V+ L	-		X	
MLTX 1041-145 PS+L	X		-	
MLT 840-145 PS+ OLD	X		-	
MLT 845-100 H OLD	X		-	
MLT 845-120 OLD	X		-	
MLT 961-145 V+ L OLD	-		X	
MLT 1040-145 PS+ L OLD	X		-	
MLTX 840-140 PS+ OLD	X		-	
MLTX 845-120 OLD	X		-	
MLTX 845-120 H OLD	X		-	
MLTX 961-145 V+ L OLD	-		X	
MLTX 1040-140 PS+ L OLD	X		-	

TABELA DE SÍMBOLOS					
	Não é necessária predisposição		Linha hidráulica		Retorno hidráulico ao reservatório
	Predisposição eléctrica		Predisposição da plataforma		Predisposição manipulador de pneus, do manipulador de cilindros



Sede Central

B.P. 249 - 430 rue de l'Aubinière

44150 Ancenis Cedex - France

Tél. : 00 33 (0)2 40 09 10 11 - Fax : 00 33 (0)2 40 09 10 97

www.manitou.com



Esta publicação apresenta uma descrição das versões e possibilidades de configuração dos produtos Manitou que podem possuir equipamentos diferentes. Os equipamentos apresentados nesta brochura podem ser de série, opcionais ou não estarem disponíveis consoante as versões. A Manitou reserva-se o direito de modificar, em qualquer momento e sem pré-aviso, as especificações descritas e representadas. As especificações referidas não comprometem o fabricante. Para mais informações, contacte o seu concessionário Manitou. Documento não contratual. A apresentação e as imagens dos produtos não são contratuais. Os logótipos, assim como a identidade visual da empresa, são propriedade da Manitou e não podem ser utilizados sem autorização. Todos os direitos reservados. As fotografias e os esquemas contidos na presente brochura só são fornecidos para fins de consulta e a título indicativo.

Manitou BF SA - Sociedade anónima com conselho de administração - Capital social: 39 668 399 Euros - 857 802 508 RCS Nantes