

Технический паспорт ТЕХНИЧЕСКОЕ ОПИСАНИЕ :





Потребительские преимущества

- Прочный и универсальный ковш, подходящий для крупномасштабных сельскохозяйственных работ.
- Усиленный высокопроизводительный ковш для интенсивного применения в сельском хозяйстве.
- Идеально подходит для работ с зерновыми и другими сыпучими материалами.







Технические характеристики


- Сварные зубья – MS.
- Операции с материалами плотностью до 1000 кг/м³.
- Режущая кромка 500НВ с болтовым креплением в стандартной комплектации.
- Усиленный ковш: упрочненное боковое и верхнее соединение
Увеличенный объем (1500 л).

MANITOU GROUP ATTACHMENTS

Технические характеристики		СВГ 2480 / 2000 MS	СВГ 2480 / 2600 MS
Расстояние от центра тяжести (mm)		388	380
Грузоподъемность			
Грузоподъемность (kg)		2000	2600
Вместимость купола (l)		2000	2600
Погрузочная ёмкость (l)		1500	1500
Вес			
Общий вес (kg)		1225	1357
Вес и размеры			
Общая длина (mm)	l1	1491	1670
Ширина (mm)		2480	2480
Высота с закрытым ковшом (mm)	h33	1502	1502
Высота с открытым ковшом (mm)	h34	2292	2452
Рабочие характеристики			
Оборудование машины			
Зубья		6	7
Минимальное расстояние между вилами (mm)	b5	453	362
Максимальное расстояние между вилами (mm)	b5	453	362
Другие данные по навесному оборудованию			
Твердость износостойкой пластины		500	500

Совместимость с машинами		СВГ 2480 / 2000 MS	СВГ 2480 / 2600 MS
Артикул износостойкой накладки на болтовом соединении (LDR)		790656	790658
MLT 841-145 PS+		X	-
MLT 850-145 V+		X	X
MLT 961-160 V+ L		-	X
MLT 1041-145 PS+L		X	-
MLTX 841 - 145 PS+		X	-
MLTX 850-145 V+		X	X
MLTX 961-160 V+ L		-	X
MLTX 1041-145 PS+L		X	-
MLT 840-145 PS+ OLD		X	-
MLT 845-100 H OLD		X	-
MLT 845-120 OLD		X	-
MLT 961-145 V+ L OLD		-	X
MLT 1040-145 PS+ L OLD		X	-
MLTX 840-140 PS+ OLD		X	-
MLTX 845-120 OLD		X	-
MLTX 845-120 H OLD		X	-
MLTX 961-145 V+ L OLD		-	X
MLTX 1040-140 PS+ L OLD		X	-

ТАБЛИЦА СИМВОЛОВ					
	Не требуется предрасположенность		Гидравлическая линия		Гидравлическое возвращение в бак
	Электрическая предрасположенность		Предрасположение платформы		Предрасположение манипулятора шин, манипулятора цилиндров

**Головной офис**

В.Р. 249 - 430 rue de l'Aubinière

44150 Ancenis Cedex - France (Франция)

Телефон: 00 33 (0)2 40 09 10 11 - Факс: 00 33 (0)2 40 09 10 97

www.manitou.com

В данной брошюре описываются версии конфигурации и опции продуктов Manitou, которые могут отличаться в зависимости от оборудования. Описанное в данной брошюре оборудование может, в зависимости от версии, быть стандартным, опциональным или недоступным. Компания Manitou оставляет за собой право в любое время изменять приведенные и описанные характеристики без предварительного уведомления. Указанные технические характеристики не являются обязательными для производителя. Для получения дополнительной информации обратитесь к своему дилеру Manitou. Этот документ не имеет обязывающего, договорного характера. Описание продукции не имеет обязывающего, договорного характера. Список технических характеристик не является исчерпывающим. Логотипы и средства визуальной идентификации являются собственностью Manitou, их несанкционированное использование запрещено. Все права защищены. Фотографии и схемы в этой брошюре предоставлены только для ознакомления и в качестве справочной информации.

Manitou BF SA – Компания с ограниченной ответственностью и советом директоров – Акционерный капитал: 39 668 399 евро – Номер 857 802 508 в Реестре коммерсантов и предприятий Нанта