

Scheda tecnica :

FORCA CON LAMA DESILATRICE







Specifiche tecniche







- Rigidità struttura scatolata; longevità.
- Corpo in acciaio ad alta resistenza.
- Denti pesanti per una facile penetrazione.
- Fianchi a cesoia per facili operazioni di taglio; taglio pulito.
- Aumento del diametro del cilindro per una maggiore potenza.
- Denti imbullonati taglio perfetto & facile manutenzione (escluso SHG 1700 / 850: saldati).

Vantaggi per i clienti

- Adatto a qualsiasi tipo di insilato.
- Taglio efficiente e accurato della fossa dell'insilato.
- Superficie della fossa di insilato molto pulita che evita la fermentazione secondaria.
- Attacco potente per un taglio veloce.
- Struttura chiusa per limitare le perdite di materiale (tranne SHG 1700/850).

Capacità		SHG 1600 / 1200	SHG 1800 / 1350	SHG 2200 / 1650	SHG 2400 / 1800
Capacità (kg)		1052	1184	1447	1579
Capacità della cupola (l)		1169	1315	1608	1754
Weight					
Peso (kg)		705	749	835	936
Peso e dimensioni					
Lunghezza totale (mm)	l1	1295	1295	1295	1295
Larghezza (mm)		1654	1854	2254	2454
Altezza griffa chiusa (mm)	h33	1010	1010	1010	1010
Altezza griffa aperta (mm)	h34	1475	1475	1475	1475
Profondità (mm)	p5	850	850	850	850
Parametri di funzionamento					
Equipaggiamento macchina					
Denti		14	14	14	14

Compatibilità della macchina	SHG 1600 / 1200	SHG 1800 / 1350	SHG 2200 / 1650	SHG 2400 / 1800
Codice	52000380	52000381	52000382	52000383
ALT950	-	-	X	-
MLA-T 533-145 V+ - ST5	-	-	X	-
MLT 625-75 H	X	-	-	-
MLT 625 e	X	-	-	-
MLT 630-115 (S1)	-	X	-	-
MLT 630-115 (S2)	-	X	-	-
MLT 630-115 V (S1)	-	X	-	-
MLT 630-115 V (S2)	-	X	-	-
MLT 630-115 V CP (S1)	-	X	-	-
MLT 630-115 V CP (S2)	-	X	-	-
MLT 635-130 PS+ (S1)	-	-	X	-
MLT 635-130 PS+ (S2)	-	-	X	-
MLT 635-140 V+ (S1)	-	-	X	-
MLT 635-140 V+ (S2)	-	-	X	-
MLT 730-115 V (S1)	-	X	-	-
MLT 730-115 V (S2)	-	X	-	-
MLT 730-115 V CP (S1)	-	X	-	-
MLT 730-115 V CP (S2)	-	X	-	-
MLT 733-115	-	-	-	X
MLT 733-115 (S2)	-	-	X	-
MLT 733-115 LSU (S1)	-	-	-	X
MLT 737-130 PS+ (S1)	-	-	-	X
MLT 738-130 PS+ (S1)	-	-	X	X
MLT 741-130 PS+ (S1)	-	-	-	X
MLT 741-140 V+ (S1)	-	-	-	X
MLT 742-130 PS+ (S1)	-	-	-	X
MLT 742-140 V+ (S1)	-	-	-	X
MLT 841-145 PS+	-	-	-	X
MLT 850-145 V+	-	-	-	X
MLT 937-115 (S1)	-	-	-	X
MLT 940-140 V+ (S1)	-	-	-	X
MLT 940-140 V+ (S2)	-	-	-	X
MLT 1041-145 PS+L	-	-	-	X
MLT-X 625-75 H	X	-	-	-
MLT-X 732	-	-	X	-
MLT-X 735 T LSU	-	-	X	-
MLT-X 738-130 PS+ (S1)	-	-	X	X
MLT-X 841 - 145 PS+	-	-	-	X
MLT-X 850-145 V+	-	-	-	X
MLT-X 1041-145 PS+L	-	-	-	X
MLT 630-105 ST4 OLD	-	X	-	-
MLT 630-105 V CP ST4 OLD	-	X	-	-
MLT 630-105 V ST4 OLD	-	X	-	-
MLT 635-130 PS+ ST4 OLD	-	-	X	-
MLT 635-140 V+ ST4 OLD	-	-	X	-
MLT 730-115 V CP ST4 OLD	-	X	-	-
MLT 733-115 ST4 OLD	-	-	-	X
MLT 737-130 PS+ ST4 OLD	-	-	-	X
MLT 741-140 V+ ST4 OLD	-	-	-	X
MLT 840-145 PS+ OLD	-	-	-	X
MLT 940-140 V+ ST4 OLD	-	-	-	X
MLT 961-145 V+ L OLD	-	-	-	X
MLT 1040-145 PS+ L OLD	-	-	-	X
MLT-X 737-130 PS+ OLD	-	-	-	X
MLT-X 737-130 PS+ (S2) OLD	-	-	-	X
MLT-X 741-140 V+ S1 OLD	-	-	-	X
MLT-X 840-140 PS+ OLD	-	-	-	X
MLT-X 961-145 V+ L OLD	-	-	-	X
MLT-X 1040-140 PS+ L OLD	-	-	-	X

TABELLA DEI SIMBOLI					
	Nessuna predisposizione richiesta		Linea idraulica		Ritomo idraulico al serbatoio
	Predisposizione elettrica		Predisposizione piattaforma		Predisposizione per la movimentazione dei pneumatici, dei cilindri



Sede centrale

MANITOU ITALIA Srl

Via Cristoforo Colombo 2, Loc. Cavazzona - 41013 CASTELFRANCO EMILIA (MO)

Tel: 059.95.98.11 - Fax 059.95.98.65

www.manitou.com



Questa pubblicazione presenta la descrizione delle versioni e delle possibilità di configurazione dei prodotti Manitou, che possono differire per attrezzature. Gli allestimenti presentati nel presente opuscolo possono essere di serie, optional o non disponibili, a seconda delle versioni. Manitou si riserva il diritto di modificare, in qualsiasi momento e senza alcun preavviso, le specifiche tecniche descritte e rappresentate. Le specifiche indicate non rappresentano alcun obbligo per il costruttore. Per maggiori dettagli, rivolgersi al proprio concessionario Manitou. Documento non contrattuale. Elenco delle specifiche non esaustivo. I loghi nonché l'identità visiva dell'azienda sono di proprietà di Manitou e non possono essere utilizzati senza autorizzazione. Tutti i diritti riservati. Le immagini e gli schemi contenuti nel presente opuscolo sono forniti esclusivamente a fini di consultazione e a titolo indicativo.

Manitou BF SA - Società anonima con consiglio di amministrazione. Capitale sociale: 39,668,399 euro - 857 802 508 RCS Nantes