

Karta danych technicznych :

# WYCINAK DO KISZONKI







## Charakterystyka techniczna

- Skrzynkowa konstrukcja, sztywność i żywotność.
- Korpus wykonany z wysokowytrzymałej stali.
- Wytrzymałe zęby zapewniają łatwą penetrację.
- Noże boczne zapewniają dobrą penetrację materiału i czyste cięcie.
- Większa średnica siłowników zapewnia większą moc.
- Przykręcane zęby tnące ułatwiają konserwację (nie dotyczy SHG 1700/850: spawane).

## Korzyści dla klienta

- Nadaje się do każdego rodzaju kiszonki.
- Sprawne i precyzyjne wycinanie kiszonki.
- Bardzo gładka powierzchnia cięcia zapobiega wtórnej fermentacji.
- Skuteczne narzędzie do szybkiego cięcia.
- Zamknięta konstrukcja ogranicza straty materiału (nie dotyczy SHG 1700/850).

Pojemność		SHG 1600 / 1200	SHG 1800 / 1350	SHG 2200 / 1650	SHG 2400 / 1800
Pojemność (kg)		1052	1184	1447	1579
Pojemność kopuły (l)		1169	1315	1608	1754
Weight					
Masa całkowita (kg)		705	749	835	936
Waga i wymiary					
Długość całkowita (mm)	11	1295	1295	1295	1295
Szerokość (mm)		1654	1854	2254	2454
Wysokość z zamkniętym chwytakiem (mm)	h33	1010	1010	1010	1010
Wysokość z otwartym chwytakiem (mm)	h34	1475	1475	1475	1475
Głębokość (mm)	p5	850	850	850	850
Parametry robocze					
Wyposażenie maszyny		 Przewód hydrauliczny	 Przewód hydrauliczny	 Przewód hydrauliczny	 Przewód hydrauliczny
Zęby		14	14	14	14

Kompatybilność maszyn	SHG 1600 / 1200	SHG 1800 / 1350	SHG 2200 / 1650	SHG 2400 / 1800
Numer katalogowy	52000380	52000381	52000382	52000383
ALT950	-	-	X	-
MLA-T 533-145 V+ - ST5	-	-	X	-
MLT 625-75 H	X	-	-	-
MLT 625 e	X	-	-	-
MLT 630-115 (S1)	-	X	-	-
MLT 630-115 (S2)	-	X	-	-
MLT 630-115 V (S1)	-	X	-	-
MLT 630-115 V (S2)	-	X	-	-
MLT 630-115 V CP (S1)	-	X	-	-
MLT 630-115 V CP (S2)	-	X	-	-
MLT 635-130 PS+ (S1)	-	-	X	-
MLT 635-130 PS+ (S2)	-	-	X	-
MLT 635-140 V+ (S1)	-	-	X	-
MLT 635-140 V+ (S2)	-	-	X	-
MLT 730-115 V (S1)	-	X	-	-
MLT 730-115 V (S2)	-	X	-	-
MLT 730-115 V CP (S1)	-	X	-	-
MLT 730-115 V CP (S2)	-	X	-	-
MLT 733-115	-	-	-	X
MLT 733-115 (S2)	-	-	X	-
MLT 733-115 LSU (S1)	-	-	-	X
MLT 737-130 PS+ (S1)	-	-	-	X
MLT 738-130 PS+ (S1)	-	-	X	X
MLT 741-130 PS+ (S1)	-	-	-	X
MLT 741-140 V+ (S1)	-	-	-	X
MLT 742-130 PS+ (S1)	-	-	-	X
MLT 742-140 V+ (S1)	-	-	-	X
MLT 841-145 PS+	-	-	-	X
MLT 850-145 V+	-	-	-	X
MLT 937-115 (S1)	-	-	-	X
MLT 940-140 V+ (S1)	-	-	-	X
MLT 940-140 V+ (S2)	-	-	-	X
MLT 1041-145 PS+L	-	-	-	X
MLT-X 625-75 H	X	-	-	-
MLT-X 732	-	-	X	-
MLT-X 735 T LSU	-	-	X	-
MLT-X 738-130 PS+ (S1)	-	-	X	X
MLT-X 841 - 145 PS+	-	-	-	X
MLT-X 850-145 V+	-	-	-	X
MLT-X 1041-145 PS+L	-	-	-	X
MLT 630-105 ST4 <b>OLD</b>	-	X	-	-
MLT 630-105 V CP ST4 <b>OLD</b>	-	X	-	-
MLT 630-105 V ST4 <b>OLD</b>	-	X	-	-
MLT 635-130 PS+ ST4 <b>OLD</b>	-	-	X	-
MLT 635-140 V+ ST4 <b>OLD</b>	-	-	X	-
MLT 730-115 V CP ST4 <b>OLD</b>	-	X	-	-
MLT 730-115 V ST4 <b>OLD</b>	-	X	-	-
MLT 733-115 ST4 <b>OLD</b>	-	-	-	X
MLT 737-130 PS+ ST4 <b>OLD</b>	-	-	-	X
MLT 741-140 V+ ST4 <b>OLD</b>	-	-	-	X
MLT 840-145 PS+ <b>OLD</b>	-	-	-	X
MLT 940-140 V+ ST4 <b>OLD</b>	-	-	-	X
MLT 961-145 V+ L <b>OLD</b>	-	-	-	X
MLT 1040-145 PS+ L <b>OLD</b>	-	-	-	X
MLT-X 737-130 PS+ <b>OLD</b>	-	-	-	X
MLT-X 737-130 PS+ (S2) <b>OLD</b>	-	-	-	X
MLT-X 741-140 V+ S1 <b>OLD</b>	-	-	-	X
MLT-X 840-140 PS+ <b>OLD</b>	-	-	-	X
MLT-X 961-145 V+ L <b>OLD</b>	-	-	-	X
MLT-X 1040-140 PS+ L <b>OLD</b>	-	-	-	X

## TABELA SYMBOLI

 Nie jest wymagana predyspozycja	Nie jest wymagana predyspozycja	 Przewód hydrauliczny	Przewód hydrauliczny	 Powrót oleju hydraulicznego do zbiornika	Powrót oleju hydraulicznego do zbiornika
 Predyspozycja elektryczna	Predyspozycja elektryczna	 Predyspozycja platformy	Predyspozycja platformy	 Predyspozycja zacisków opon, zacisków cylindrów	Predyspozycja zacisków opon, zacisków cylindrów

**Siedziba główna**

B.P. 249 - 430 rue de l'Aubinière  
44150 Ancenis Cedex - France  
Tel: +33 (0)2 40 09 10 11 - Fax: +33 (0)2 40 09 10 97  
[www.manitou.com](http://www.manitou.com)



Niniejsza publikacja opisuje wersje i możliwości konfiguracji produktów Manitou, które mogą różnić się wyposażeniem. Wyposażenie przedstawione w niniejszej broszurze może być standardowe, opcjonalne lub niedostępne w zależności od wersji. Manitou zastrzega sobie prawo do zmiany opisanych i przedstawionych specyfikacji w dowolnym momencie bez uprzedzenia. Przedstawione specyfikacje nie są wiążące dla producenta. Aby uzyskać więcej szczegółów, należy skontaktować się z dealerem Manitou. Dokument niebędący umową. Prezentacja i wizualizacje produktów nie są umowne. Loga i identyfikacja wizualna firmy są własnością Manitou i nie mogą być wykorzystywane bez zgody. Wszelkie prawa zastrzeżone. Zdjęcia i schematy zawarte w niniejszej broszurze służą wyłącznie celom poglądowym.  
Manitou BF SA - Spółka akcyjna z Radą Dyrektorów - Kapitał zakładowy: 39 668 399 euro - 857 802 508 RCS Nantes