

Технический паспорт ТЕХНИЧЕСКОЕ ОПИСАНИЕ :

ВИЛЫ ДЛЯ РЕЗКИ СИЛОСА







Технические характеристики

- Усиленная коробчатая конструкция для большей надежности и долговечности.
- Корпус изготовлен из легированной стали.
- Сверхпрочные зубья для легкого проникновения.
- Боковые резцы для легкого проникновения в яму и ровного среза.
- Увеличенный диаметр цилиндра для большей мощности.
- Режущая кромка ковша закреплена болтами – качественный срез и легкое техобслуживание (кроме SHG 1700/850: сварные).







Потребительские преимущества

- Подходит для всех видов силоса.
- Эффективный и точный срез силосной ямы.
- Ровный срез силоса позволяет ограничить повторную ферментацию.
- Мощный инструмент для быстрого среза.
- Закрытая конструкция для ограничения потерь срезанного материала (кроме SHG 1700/850).

Грузоподъемность		SHG 1600 / 1200	SHG 1800 / 1350	SHG 2200 / 1650	SHG 2400 / 1800
Грузоподъемность (kg)		1052	1184	1447	1579
Вместимость купола (l)		1169	1315	1608	1754
Вес					
Общий вес (kg)		705	749	835	936
Вес и размеры					
Общая длина (mm)	l1	1295	1295	1295	1295
Ширина (mm)		1654	1854	2254	2454
Высота с закрытым ковшом (mm)	h33	1010	1010	1010	1010
Высота с открытым ковшом (mm)	h34	1475	1475	1475	1475
Глубина (mm)	p5	850	850	850	850
Рабочие характеристики					
Оборудование машины					
Зубья		14	14	14	14

Совместимость с машинами		SHG 1600 / 1200	SHG 1800 / 1350	SHG 2200 / 1650	SHG 2400 / 1800
Артикул		52000380	52000381	52000382	52000383
ALT950		-	-	X	-
MLA-T 533-145 V+ - ST5		-	-	X	-
MLT 625-75 H		X	-	-	-
MLT 625 e		X	-	-	-
MLT 630-115 (S1)		-	X	-	-
MLT 630-115 (S2)		-	X	-	-
MLT 630-115 V (S1)		-	X	-	-
MLT 630-115 V (S2)		-	X	-	-
MLT 630-115 V CP (S1)		-	X	-	-
MLT 630-115 V CP (S2)		-	X	-	-
MLT 635-130 PS+ (S1)		-	-	X	-
MLT 635-130 PS+ (S2)		-	-	X	-
MLT 635-140 V+ (S1)		-	-	X	-
MLT 635-140 V+ (S2)		-	-	X	-
MLT 730-115 V (S1)		-	X	-	-
MLT 730-115 V (S2)		-	X	-	-
MLT 730-115 V CP (S1)		-	X	-	-
MLT 730-115 V CP (S2)		-	X	-	-
MLT 733-115		-	-	-	X
MLT 733-115 (S2)		-	-	X	-
MLT 733-115 LSU (S1)		-	-	-	X
MLT 737-130 PS+ (S1)		-	-	-	X
MLT 738-130 PS+ (S1)		-	-	X	X
MLT 741-130 PS+ (S1)		-	-	-	X
MLT 741-140 V+ (S1)		-	-	-	X
MLT 742-130 PS+ (S1)		-	-	-	X
MLT 742-140 V+ (S1)		-	-	-	X
MLT 841-145 PS+		-	-	-	X
MLT 850-145 V+		-	-	-	X
MLT 937-115 (S1)		-	-	-	X
MLT 940-140 V+ (S1)		-	-	-	X
MLT 940-140 V+ (S2)		-	-	-	X
MLT 1041-145 PS+L		-	-	-	X
MLFX 625-75 H		X	-	-	-
MLFX 732		-	-	X	-
MLFX 735 T LSU		-	-	X	-
MLFX 738-130 PS+ (S1)		-	-	X	X
MLFX 841 - 145 PS+		-	-	-	X
MLFX 850-145 V+		-	-	-	X
MLFX 1041-145 PS+L		-	-	-	X
MLT 630-105 ST4 OLD		-	X	-	-
MLT 630-105 V CP ST4 OLD		-	X	-	-
MLT 630-105 V ST4 OLD		-	X	-	-
MLT 635-130 PS+ ST4 OLD		-	-	X	-
MLT 635-140 V+ ST4 OLD		-	-	X	-
MLT 730-115 V CP ST4 OLD		-	X	-	-
MLT 730-115 V ST4 OLD		-	X	-	-
MLT 733-115 ST4 OLD		-	-	-	X
MLT 737-130 PS+ ST4 OLD		-	-	-	X
MLT 741-140 V+ ST4 OLD		-	-	-	X
MLT 840-145 PS+ OLD		-	-	-	X
MLT 940-140 V+ ST4 OLD		-	-	-	X
MLT 961-145 V+ L OLD		-	-	-	X
MLT 1040-145 PS+ L OLD		-	-	-	X
MLFX 737-130 PS+ OLD		-	-	-	X
MLFX 737-130 PS+ (S2) OLD		-	-	-	X
MLFX 741-140 V+ S1 OLD		-	-	-	X
MLFX 840-140 PS+ OLD		-	-	-	X
MLFX 961-145 V+ L OLD		-	-	-	X
MLFX 1040-140 PS+ L OLD		-	-	-	X

ТАБЛИЦА СИМВОЛОВ

	<p>Не требуется предрасположенность</p>		<p>Гидравлическая линия</p>		<p>Гидравлическое возвращение в бак</p>
	<p>Электрическая предрасположенность</p>		<p>Предрасположение платформы</p>		<p>Предрасположение манипулятора шин, манипулятора цилиндров</p>



Головной офис

В.Р. 249 - 430 rue de l'Aubinière

44150 Ancenis Cedex - France (Франция)

Телефон: 00 33 (0)2 40 09 10 11 - Факс: 00 33 (0)2 40 09 10 97

www.manitou.com



В данной брошюре описываются версии конфигурации и опции продуктов Manitou, которые могут отличаться в зависимости от оборудования. Описанное в данной брошюре оборудование может, в зависимости от версии, быть стандартным, опциональным или недоступным. Компания Manitou оставляет за собой право в любое время изменять приведенные и описанные характеристики без предварительного уведомления. Указанные технические характеристики не являются обязательными для производителя. Для получения дополнительной информации обратитесь к своему дилеру Manitou. Этот документ не имеет обязывающего, договорного характера. Описание продукции не имеет обязывающего, договорного характера. Список технических характеристик не является исчерпывающим. Логотипы и средства визуальной идентификации являются собственностью Manitou, их несанкционированное использование запрещено. Все права защищены. Фотографии и схемы в этой брошюре предоставлены только для ознакомления и в качестве справочной информации.

Manitou BF SA – Компания с ограниченной ответственностью и советом директоров – Акционерный капитал: 39 668 399 евро – Номер 857 802 508 в Реестре коммерсантов и предприятий Нанта