

Technisches Datenblatt :

2-HOOK JIB



Customer benefits

- Robust solution for handling suspended loads.
- Jib fitted with 2 hooks to meet various needs of building sites.
- Adaptability for all yard handling applications

Technical characteristics

- 2 capacity / outreach couples.
- Safety: homologated swivel self locking hook.







[The 3D picture at the top of this page is the reference P 4000 - 921321].

| Technical characteristics | | P 4000 | P 6000 |
|------------------------------------|----|--------|--------|
| Distance to center of gravity (mm) | | 785 | 950 |
| Capacities | | | |
| Capacity (kg) | | 4000 | 6000 |
| Capacity 2 (kg) | | 1200 | 2000 |
| Weight | | | |
| Overall weight (kg) | | 210 | 282 |
| Dimensions | | | |
| Max. outreach (mm) | | 708 | 808 |
| Max @ outreach 2 (mm) | | 2708 | 2708 |
| Weight and dimensions | | | |
| Overall length (mm) | 11 | 2838 | 2838 |
| Width (mm) | | 830 | 830 |
| Working Parameters | | | |
| Machine Equipment | | ✕ | ✕ |

| Maschinenkompatibilitäten | P 4000 | P 6000 |
|---------------------------------------|--------|--------|
| Reference number | 653226 | - |
| MT 730 H | X | - |
| MT 735 75D ST5 | X | - |
| MT 930 H | X | - |
| MT 930 HA | X | - |
| MT 935 75D ST5 | X | - |
| MT 1135 75 D | X | - |
| MT 1135 H 100D | X | - |
| MT 1335 75D ST5 | X | - |
| MT 1335 100D ST5 | X | - |
| MT 1335 H 75D ST5 | X | - |
| MT 1335 H 100D ST5 | X | - |
| MT 1840 easy ST5 | X | - |
| MT-FX 1440 | X | - |
| MT-FX 1440 A | X | - |
| MT-FX 1840 | X | - |
| MT-FX 1840 A | X | - |
| MXT 840 K | X | - |
| MXT 840 P | X | - |
| MXT 1740 K | X | - |
| MXT 1740 P | X | - |
| MLT 845-100 H OLD | - | X |
| MLT 845-120 OLD | - | X |
| MLT-FX 845-120 OLD | - | X |
| MLT-FX 845-120 H OLD | - | X |
| MRT-FX 2470 Privilege Plus OLD | X | - |
| MT 733 Easy OLD | X | - |
| MT 933 Easy OLD | X | - |
| MT 1033 easy OLD | X | - |
| MT 1135 OLD | X | - |
| MT 1135 easy ST5 OLD | X | - |
| MT 1135 H easy ST5 OLD | X | - |
| MT 1135 HA Easy ST5 OLD | X | - |
| MT 1440 OLD | X | - |
| MT 1440 A OLD | X | - |
| MT 1440 HA OLD | X | - |
| MT 1840 OLD | X | - |
| MT 1840 A OLD | X | - |
| MT 1840 HA OLD | X | - |
| Reference number E-RECO | 921321 | 921322 |
| MRT 1645 75 | X | X |
| MRT 1645 115 | X | X |
| MRT 1845 75 | X | X |
| MRT 1845 115 | X | X |
| MRT 2145 115 | X | X |
| MRT 2260 | X | X |
| MRT 2260 e | X | X |
| MRT 2545 115 | X | X |
| MRT 2570 | X | X |
| MRT 2660 | X | X |
| MRT 2660 e | X | X |
| MRT 3060 | X | X |
| MRT 3570 | X | X |
| MRT 3570 ES | X | X |
| MRT-FX 1645 | X | X |
| MRT-FX 1845 | X | X |
| MRT-FX 2145 | X | X |
| MRT-FX 2260 | X | X |
| MRT-FX 2545 | X | X |
| MRT-FX 2570 | X | X |
| MRT-FX 2660 | X | X |
| MRT-FX 3060 | X | X |
| MRT-FX 3570 | X | X |

| Maschinenkompatibilitäten | P 4000 | P 6000 |
|--------------------------------------|--------|--------|
| MRT-X 3570 ES | X | X |
| MRT 1640 Easy T4 S2 360° OLD | X | - |
| MRT 1840 Easy T4 S2 360° OLD | X | - |
| MRT 1840 Easy T4 S2 400° OLD | X | - |
| MRT 2145 Easy T4 S2 360° OLD | X | - |
| MRT 2145 Easy T4 S2 400° OLD | X | - |
| MRT 2150 Privilege Plus OLD | X | - |
| MRT 2470 Privilege Plus OLD | X | - |
| MRT 2545 Easy T4 S2 360° OLD | X | - |
| MRT 2545 Easy T4 S2 400° OLD | X | - |
| MRT 2550 Privilege Plus OLD | X | - |
| MRT 3050 Privilege Plus OLD | X | - |
| MRT 3255 Privilege Plus OLD | X | - |
| MRT-X 1840 Easy 360° OLD | X | - |
| MRT-X 1840 Easy 400° OLD | X | - |
| MRT-X 2150 Privilege Plus OLD | X | - |
| MRT-X 2470 Privilege Plus OLD | X | - |
| MRT-X 2545 Easy 360° OLD | X | - |
| MRT-X 2545 Easy 400° OLD | X | - |
| MRT-X 2550 Privilege Plus OLD | X | - |
| MRT-X 3050 Privilege Plus OLD | X | - |
| MRT-X 3255 Privilege Plus OLD | X | - |

TABELLE DER SYMBOLE

| | | | | | |
|---|---------------------------------|---|----------------------------|---|--|
|  | Keine Vorbereitung erforderlich |  | Hydraulikleitung |  | Rückführung zum Hydrauliköltank |
|  | Elektrischer Anschluss |  | Arbeitsbühnen-Vorbereitung |  | Vorbereitung für Reifenklammer, Zylinderklammer |



 **MANITOU**
HANDLING YOUR WORLD

Hauptsitz

B.P. 249 - 430 rue de l'Aubinière
44150 Ancenis Cedex - France

Tel: +33 (0)2 40 09 10 11 - Fax: +33 (0)2 40 09 10 97

www.manitou.com



Diese Publikation enthält eine Beschreibung der Konfigurationsvarianten und Optionen für Manitou-Produkte, die je nach Ausstattung unterschiedlich sein können. Die in dieser Broschüre vorgestellten Ausstattungen können Teil einer Serie, als Option erhältlich oder je nach Ausführung nicht verfügbar sein. Manitou behält sich das Recht vor, die beschriebenen und dargestellten Spezifikationen jederzeit und ohne Vorankündigung zu ändern. Die angegebenen Spezifikationen sind für den Hersteller nicht bindend. Für weitere Einzelheiten wenden Sie sich bitte an Ihren Manitou-Händler. Es handelt sich nicht um ein vertraglich bindendes Dokument. Die Darstellung der Produkte ist vertraglich nicht bindend. Die Liste der Spezifikationen ist nicht vollständig. Die Logos sowie die visuelle Identität des Unternehmens sind Eigentum von Manitou und dürfen nicht ohne Genehmigung verwendet werden. Alle Rechte vorbehalten. Die in dieser Broschüre enthaltenen Fotos und Diagramme werden nur zu Anschauungs- und Informationszwecken zur Verfügung gestellt.

MANITOU BF SA - Gesellschaft mit beschränkter Haftung mit Verwaltungsrat - Aktienkapital: 39 668 399 Euro - 857 802 508 RCS Nantes