

Scheda tecnica :

# **BRACCETTO A 2 GANCI FISSI**



## **Specifiche tecniche**

- 2 coppie di capacità / raggio di azione
- Sicurezza: gancio girevole con linguetta di sicurezza omologato.

[La foto 3D in cima a questa pagina è la referenza P 4000 - 921321].

## **Vantaggi per i clienti**







- Soluzione robusta per la movimentazione di carichi sospesi.
- Braccetto dotato di 2 ganci per soddisfare le diverse esigenze dei cantieri.
- Adattabilità per tutte le applicazioni di movimentazione del cantiere

| Specifiche tecniche                 |    | P 4000 | P 6000 |
|-------------------------------------|----|--------|--------|
| Distanza dal centro di gravità (mm) |    | 785    | 950    |
| <b>Capacità</b>                     |    |        |        |
| Capacità (kg)                       |    | 4000   | 6000   |
| Capacità 2 (kg)                     |    | 1200   | 2000   |
| <b>Weight</b>                       |    |        |        |
| Peso (kg)                           |    | 210    | 282    |
| <b>Dimensions</b>                   |    |        |        |
| Sbraccio massimo (mm)               |    | 708    | 808    |
| Sbraccio max 2 (mm)                 |    | 2708   | 2708   |
| <b>Peso e dimensioni</b>            |    |        |        |
| Lunghezza totale (mm)               | 11 | 2838   | 2838   |
| Larghezza (mm)                      |    | 830    | 830    |
| <b>Parametri di funzionamento</b>   |    |        |        |
| Equipaggiamento macchina            |    | ×      | ×      |

| Compatibilità della macchina         |  | P 4000 | P 6000 |
|--------------------------------------|--|--------|--------|
| <b>Codice</b>                        |  | 653226 | -      |
| MT 625 H                             |  | X      | -      |
| MT 625 H Comfort                     |  | X      | -      |
| MT 730 H                             |  | X      | -      |
| MT 735 75D ST5                       |  | X      | -      |
| MT 930 H                             |  | X      | -      |
| MT 935 75D ST5                       |  | X      | -      |
| MT 1135 75 D                         |  | X      | -      |
| MT 1135                              |  | X      | -      |
| MT 1135 H 100D                       |  | X      | -      |
| MT 1335 75D ST5                      |  | X      | -      |
| MT 1335 100D ST5                     |  | X      | -      |
| MT 1335 H 75D ST5                    |  | X      | -      |
| MT 1335 H 100D ST5                   |  | X      | -      |
| MT 1335 HA 75D ST5                   |  | X      | -      |
| MT 1335 HA 100D ST5                  |  | X      | -      |
| MT 1440                              |  | X      | -      |
| MT 1440 A                            |  | X      | -      |
| MT 1440 e                            |  | X      | -      |
| MT 1440 HA                           |  | X      | -      |
| MT 1840                              |  | X      | -      |
| MT 1840 A                            |  | X      | -      |
| MT 1840 e                            |  | X      | -      |
| MT 1840 easy ST5                     |  | X      | -      |
| MT 1840 HA                           |  | X      | -      |
| MT-X 625 H                           |  | X      | -      |
| MT-X 625 H Comfort                   |  | X      | -      |
| MT-X 625 HA Comfort                  |  | X      | -      |
| MT-X 735                             |  | X      | -      |
| MT-X 1135                            |  | X      | -      |
| MT-X 1440                            |  | X      | -      |
| MT-X 1440 A                          |  | X      | -      |
| MT-X 1840                            |  | X      | -      |
| MT-X 1840 A                          |  | X      | -      |
| MXT 840 P                            |  | X      | -      |
| MXT 1740 P                           |  | X      | -      |
| MLT 845-100 H <b>OLD</b>             |  | -      | X      |
| MLT 845-120 <b>OLD</b>               |  | -      | X      |
| MLTX 845-120 <b>OLD</b>              |  | -      | X      |
| MLTX 845-120 H <b>OLD</b>            |  | -      | X      |
| MRT-X 2470 Privilege Plus <b>OLD</b> |  | X      | -      |
| MT 625 HA <b>OLD</b>                 |  | X      | -      |
| MT 733 Easy <b>OLD</b>               |  | X      | -      |
| MT 930 HA <b>OLD</b>                 |  | X      | -      |
| MT 933 Easy <b>OLD</b>               |  | X      | -      |
| MT 1033 easy <b>OLD</b>              |  | X      | -      |
| MT 1135 easy ST5 <b>OLD</b>          |  | X      | -      |
| MT 1135 H easy ST5 <b>OLD</b>        |  | X      | -      |
| MT 1135 HA Easy ST5 <b>OLD</b>       |  | X      | -      |
| MT 1440 A ST4 <b>OLD</b>             |  | X      | -      |
| MT 1440 HA ST4 <b>OLD</b>            |  | X      | -      |
| MT 1840 A STG4 <b>OLD</b>            |  | X      | -      |
| MT 1840 HA ST4 <b>OLD</b>            |  | X      | -      |
| MT-X 1440 A <b>OLD</b>               |  | X      | -      |
| MT-X 1840 A <b>OLD</b>               |  | X      | -      |
| <b>Codice E-RECO</b>                 |  | 921321 | 921322 |
| MRT 1645 75                          |  | X      | X      |
| MRT 1645 115                         |  | X      | X      |
| MRT 1845 75                          |  | X      | X      |
| MRT 1845 115                         |  | X      | X      |
| MRT 2145 115                         |  | X      | X      |
| MRT 2260                             |  | X      | X      |
| MRT 2260 e                           |  | X      | X      |

| Compatibilità della macchina         | P 4000 | P 6000 |
|--------------------------------------|--------|--------|
| MRT 2545 115                         | X      | X      |
| MRT 2570                             | X      | X      |
| MRT 2660                             | X      | X      |
| MRT 2660 e                           | X      | X      |
| MRT 3060                             | X      | X      |
| MRT 3570                             | X      | X      |
| MRT 3570 ES                          | X      | X      |
| MRT-X 1645                           | X      | X      |
| MRT-X 1845                           | X      | X      |
| MRT-X 2145                           | X      | X      |
| MRT-X 2260                           | X      | X      |
| MRT-X 2545                           | X      | X      |
| MRT-X 2570                           | X      | X      |
| MRT-X 2660                           | X      | X      |
| MRT-X 3060                           | X      | X      |
| MRT-X 3570                           | X      | X      |
| MRT-X 3570 ES                        | X      | X      |
| MRT 1640 Easy T4 S2 360° <b>OLD</b>  | X      | -      |
| MRT 1840 Easy T4 S2 360° <b>OLD</b>  | X      | -      |
| MRT 1840 Easy T4 S2 400° <b>OLD</b>  | X      | -      |
| MRT 2145 Easy T4 S2 360° <b>OLD</b>  | X      | -      |
| MRT 2145 Easy T4 S2 400° <b>OLD</b>  | X      | -      |
| MRT 2150 Privilege Plus <b>OLD</b>   | X      | -      |
| MRT 2470 Privilege Plus <b>OLD</b>   | X      | -      |
| MRT 2545 Easy T4 S2 360° <b>OLD</b>  | X      | -      |
| MRT 2545 Easy T4 S2 400° <b>OLD</b>  | X      | -      |
| MRT 2550 Privilege Plus <b>OLD</b>   | X      | -      |
| MRT 3050 Privilege Plus <b>OLD</b>   | X      | -      |
| MRT 3255 Privilege Plus <b>OLD</b>   | X      | -      |
| MRT-X 1840 Easy 360° <b>OLD</b>      | X      | -      |
| MRT-X 1840 Easy 400° <b>OLD</b>      | X      | -      |
| MRT-X 2150 Privilege Plus <b>OLD</b> | X      | -      |
| MRT-X 2470 Privilege Plus <b>OLD</b> | X      | -      |
| MRT-X 2545 Easy 360° <b>OLD</b>      | X      | -      |
| MRT-X 2545 Easy 400° <b>OLD</b>      | X      | -      |
| MRT-X 2550 Privilege Plus <b>OLD</b> | X      | -      |
| MRT-X 3050 Privilege Plus <b>OLD</b> | X      | -      |
| MRT-X 3255 Privilege Plus <b>OLD</b> | X      | -      |

## TABELLA DEI SIMBOLI

|   |                                   |   |                             |   |  |
|---|-----------------------------------|---|-----------------------------|---|--|
|  | Nessuna predisposizione richiesta |  | Linea idraulica             |  | Ritorno idraulico al serbatoio                                     |
|  | Predisposizione elettrica         |  | Predisposizione piattaforma |  | Predisposizione per la movimentazione dei pneumatici, dei cilindri |



 **MANITOU**  
**HANDLING YOUR WORLD**

**Sede centrale**  
MANITOU ITALIA Srl  
Via Cristoforo Colombo 2, Loc. Cavazzona - 41013 CASTELFRANCO EMILIA (MO)  
Tel: 059.95.98.11 - Fax 059.95.98.65  
[www.manitou.com](http://www.manitou.com)



Questa pubblicazione presenta la descrizione delle versioni e delle possibilità di configurazione dei prodotti Manitou, che possono differire per attrezzature. Gli allestimenti presentati nel presente opuscolo possono essere di serie, optional o non disponibili, a seconda delle versioni. Manitou si riserva il diritto di modificare, in qualsiasi momento e senza alcun preavviso, le specifiche tecniche descritte e rappresentate. Le specifiche indicate non rappresentano alcun obbligo per il costruttore. Per maggiori dettagli, rivolgersi al proprio concessionario Manitou. Documento non contrattuale. Elenco delle specifiche non esaustivo. I loghi nonché l'identità visiva dell'azienda sono di proprietà di Manitou e non possono essere utilizzati senza autorizzazione. Tutti i diritti riservati. Le immagini e gli schemi contenuti nel presente opuscolo sono forniti esclusivamente a fini di consultazione e a titolo indicativo.

Manitou BF SA - Società anonima con consiglio di amministrazione. Capitale sociale: 39,668,399 euro - 857 802 508 RCS Nantes