

Technisches Datenblatt :

# KRANAUSLEGER MIT 3 HAKEN



## Kundenvorteile

- Perfektes Anbaugerät für alle schweren Hängelasten.
- Ausleger mit 3 Haken für die verschiedenen Anforderungen von Baustellen.
- Anpassungsfähigkeit für alle Anwendungen auf Baustellen

## Technische Merkmale







- 3 Tragfähigkeiten / Ausfahrpaare.
  - Sicherheit: homologierter, schwenkbarer, selbstsichernder Haken.
- [Das 3D-Foto oben auf dieser Seite ist Referenz P 25 T - 53010431].

 **ATTACHMENTS**

Technische Merkmale		JH 16 T - 10 T - 7.5 T	JH 20 T - 14 T - 10 T	JH 13.5 T - 10 T - 7.5 T	P 9 T	P 13 T	P 18 T	P 25 T	P 36 T	P 40 T (Available upon request)
Abstand zum Schwerpunkt (mm)		821	821	821	718	833	821	901	930	-
<b>Kapazität</b>										
Tragfähigkeit (kg)		16000	20000	13500	9000	13000	18000	25000	36000	40000
Tragfähigkeit 2 (kg)		10000	14000	10000	5000	10000	14000	18000	16000	22000
Tragfähigkeit 3 (kg)		7500	10000	7500	2000	7500	10000	13000	10000	-
<b>Gewicht</b>										
Gewicht (kg)		555	590	555	295	560	570	890	1490	3500
<b>Abmessungen</b>										
Max. Reichweite (mm)		700	700	700	470	700	700	700	905	905
Max. bei Reichweite 2 (mm)		1350	1350	1350	1385	1350	1350	1250	2005	905
Max. bei Reichweite 3 (mm)		2000	2000	2000	2300	2000	2000	1800	3000	3000
<b>Gewicht und Reifengröße</b>										
Gesamtlänge (mm)	I1	2215	2215	2215	2518	2215	2215	2085	3351	-
Breite (mm)		830	830	830	815	800	830	850	1170	-
<b>Arbeitsparameter</b>										
Maschinenausrüstung		✗	✗	✗	✗	✗	✗	✗	✗	-

Maschinenkompatibilitäten		JH 16 T - 10 T - 7.5 T	JH 20 T - 14 T - 10 T	JH 13.5 T - 10 T - 7.5 T	P 9 T	P 13 T	P 18 T	P 25 T	P 36 T	P 40 T (Available upon request)
Teile-Nummer		-	-	-	-	-	-	-	-	999100
Teile-Nummer E-RECO		52701741	52701742	52701740	930830	53009841	53011885	53010431	52604320	-
MHT 790 Mining ST5		-	-	-	X	-	-	-	-	-
MHT 790 ST5		-	-	-	X	-	-	-	-	-
MHT 10135 ST5		-	-	X	-	-	-	-	-	-
MHT 10160 ST5		X	-	-	-	-	-	-	-	-
MHT 10200 ST5		-	X	-	-	-	-	-	-	-
MHT 11250 Mining ST5		-	-	-	-	-	-	X	-	-
MHT 11250 ST5		-	-	-	-	-	-	X	-	-
MHT 12330		-	-	-	-	-	-	X	X	-
MHT-X 790 ST3A		-	-	-	X	-	-	-	-	-
MHT-X 10135 ST3A		-	-	X	-	-	-	-	-	-
MHT-X 10160 ST3A		X	-	-	-	-	-	-	-	-
MHT-X 10200 ST3A		-	X	-	-	-	-	-	-	-
MHT-X 11250 Mining		-	-	-	-	-	-	X	-	-
MHT-X 11250 ST3A		-	-	-	-	-	-	X	-	-
MHT-X 12330		-	-	-	-	-	-	X	X	-
MRT 2260 e		-	-	-	X	-	-	-	-	-
MRT 2570		-	-	-	X	-	-	-	-	-
MRT 2660 e		-	-	-	X	-	-	-	-	-
MRT 3570		-	-	-	X	-	-	-	-	-
MRT 3570 ES		-	-	-	X	-	-	-	-	-
MRT-X 2570		-	-	-	X	-	-	-	-	-
MRT-X 3570		-	-	-	X	-	-	-	-	-
MRT-X 3570 ES		-	-	-	X	-	-	-	-	-
MHT 790 <b>OLD</b>		-	-	-	X	-	-	-	-	-
MHT 10130 <b>OLD</b>		-	-	-	-	X	-	-	-	-
MHT 10180 <b>OLD</b>		-	-	-	-	-	X	-	-	-
MHT 10230 <b>OLD</b>		-	-	-	-	-	-	X	-	-
MHT 14350 <b>OLD</b>		-	-	-	-	-	-	-	-	X
MHT-X 790 <b>OLD</b>		-	-	-	X	-	-	-	-	-
MHT-X 790 Mining <b>OLD</b>		-	-	-	X	-	-	-	-	-
MHT-X 14350 <b>OLD</b>		-	-	-	-	-	-	-	-	X
MRT 2470 Privilege Plus <b>OLD</b>		-	-	-	X	-	-	-	-	-
MRT-X 2470 Privilege Plus <b>OLD</b>		-	-	-	X	-	-	-	-	-

**TABELLE DER SYMBOLE**

	Keine Vorbereitung erforderlich		Hydraulikleitung		Rückföhrleitung zum Hydrauliköltank
	Elektrischer Anschluss		Arbeitsbühnen-Vorbereitung		Vorbereitung für Reifenklammer, Zylinderklammer



# **MANITOU** HANDLING YOUR WORLD

## Hauptsitz

B.P. 249 - 430 rue de l'Aubinière

44150 Ancenis Cedex - France

Tel: +33 (0)2 40 09 10 11 - Fax: +33 (0)2 40 09 10 97

[www.manitou.com](http://www.manitou.com)



Diese Publikation enthält eine Beschreibung der Konfigurationsvarianten und Optionen für Manitou-Produkte, die je nach Ausstattung unterschiedlich sein können. Die in dieser Broschüre vorgestellten Ausstattungen können Teil einer Serie, als Option erhältlich oder je nach Ausführung nicht verfügbar sein. Manitou behält sich das Recht vor, die beschriebenen und dargestellten Spezifikationen jederzeit und ohne Vorankündigung zu ändern. Die angegebenen Spezifikationen sind für den Hersteller nicht bindend. Für weitere Einzelheiten wenden Sie sich bitte an Ihren Manitou-Händler. Es handelt sich nicht um ein vertraglich bindendes Dokument. Die Darstellung der Produkte ist vertraglich nicht bindend. Die Liste der Spezifikationen ist nicht vollständig. Die Logos sowie die visuelle Identität des Unternehmens sind Eigentum von Manitou und dürfen nicht ohne Genehmigung verwendet werden. Alle Rechte vorbehalten. Die in dieser Broschüre enthaltenen Fotos und Diagramme werden nur zu Anschauungs- und Informationszwecken zur Verfügung gestellt.

MANITOU BF SA - Gesellschaft mit beschränkter Haftung mit Verwaltungsrat - Aktienkapital: 39 668 399 Euro - 857 802 508 RCS Nantes