

Technisches Datenblatt :

# GITTERMASTAUSLEGER



## Technische Merkmale

- Breiter Auslegerbereich von 600 kg / 1323 lb bis 2000 kg / 4410 lb.
- Vorwärtsreichweite max. von 2,5 m / 8 ft bis 4 m / 13 ft.
- Sicherheit: homologierter, drehbarer, selbstverriegelnder Haken.
- Ausleger auch in Windenausführung erhältlich.

[Das 3D-Foto oben auf dieser Seite ist Referenz P 600 - 921316].






## Kundenvorteile

- Einfache und leichte Lösung zur Handhabung hängender Lasten.
- Perfekt für den Transport und die Platzierung von Trägern, Rahmen und anderen leichten und sperrigen Elementen
- Das Design erlaubt es, enge Bereiche zu erreichen und verbessert auch die Reichweite des Teleskopladlers nach vorne.
- Rohrförmige Konstruktion, die für ein optimales Gewichts-/Stabilitätsverhältnis ausgelegt ist.

Technische Merkmale		P 600	P 1000	P 1500	P 2000
Abstand zum Schwerpunkt (mm)		-	1361	965	820
Kapazität					
Tragfähigkeit (kg)		600	1000	1500	2000
Gewicht					
Gewicht (kg)		210	210	165	190
Abmessungen					
Max. Reichweite (mm)		3746	3797	2677	2336
Gewicht und Reifengröße					
Gesamthöhe (mm)	h17	990	1547	1250	802
Gesamtlänge (mm)	l1	3947	4120	2956	2479
Breite (mm)		830	815	815	815
Arbeitsparameter					
Maschinenausrüstung		×	×	×	×

Maschinenkompatibilitäten	P 600	P 1000	P 1500	P 2000
Teile-Nummer	653228	-	-	-
MT 730 H	X	-	-	-
MT 735 75D ST5	X	-	-	-
MT 930 H	X	-	-	-
MT 935 75D ST5	X	-	-	-
MT 1135 75 D	X	-	-	-
MT 1135 H 100D	X	-	-	-
MT 1335 75D ST5	X	-	-	-
MT 1335 100D ST5	X	-	-	-
MT 1335 H 75D ST5	X	-	-	-
MT 1335 H 100D ST5	X	-	-	-
MT 1335 HA 75D ST5	X	-	-	-
MT 1335 HA 100D ST5	X	-	-	-
MT 1440	X	-	-	-
MT 1440 A	X	-	-	-
MT 1440 e	X	-	-	-
MT 1440 easy ST5	X	-	-	-
MT 1440 HA	X	-	-	-
MT 1440 ST5	X	-	-	-
MT 1840	X	-	-	-
MT 1840 A	X	-	-	-
MT 1840 e	X	-	-	-
MT 1840 easy ST5	X	-	-	-
MT 1840 HA	X	-	-	-
MT 1840 ST5	X	-	-	-
MT-X 735	X	-	-	-
MT-X 1135	X	-	-	-
MT-X 1440	X	-	-	-
MT-X 1440 A	X	-	-	-
MT-X 1840	X	-	-	-
MT-X 1840 A	X	-	-	-
MXT 840 P	X	-	-	-
MXT 1740 P	X	-	-	-
TX 408	X	-	-	-
TX 4017	X	-	-	-
MLT 845-100 H <b>OLD</b>	X	-	-	-
MLT 845-120 <b>OLD</b>	X	-	-	-
MLT-X 845-120 <b>OLD</b>	X	-	-	-
MLT-X 845-120 H <b>OLD</b>	X	-	-	-
MT 733 Easy <b>OLD</b>	X	-	-	-
MT 930 HA <b>OLD</b>	X	-	-	-
MT 933 Easy <b>OLD</b>	X	-	-	-
MT 1033 easy <b>OLD</b>	X	-	-	-
MT 1135 easy ST5 <b>OLD</b>	X	-	-	-
MT 1135 H easy ST5 <b>OLD</b>	X	-	-	-
MT 1135 HA Easy ST5 <b>OLD</b>	X	-	-	-
MT 1335 easy ST5 <b>OLD</b>	X	-	-	-
MT 1335 H easy ST5 <b>OLD</b>	X	-	-	-
MT 1335 HA easy ST5 <b>OLD</b>	X	-	-	-
MT 1440 A ST4 <b>OLD</b>	X	-	-	-
MT 1440 A ST5 <b>OLD</b>	X	-	-	-
MT 1440 HA ST4 <b>OLD</b>	X	-	-	-
MT 1440 HA ST5 <b>OLD</b>	X	-	-	-
MT 1840 A ST5 S1 <b>OLD</b>	X	-	-	-
MT 1840 A STG4 <b>OLD</b>	X	-	-	-
MT 1840 HA ST4 <b>OLD</b>	X	-	-	-
MT 1840 HA ST5 S1 <b>OLD</b>	X	-	-	-
MT-X 733 <b>OLD</b>	X	-	-	-
MT-X 733 Mining <b>OLD</b>	X	-	-	-
MT-X 1033 <b>OLD</b>	X	-	-	-
MT-X 1033 Mining <b>OLD</b>	X	-	-	-
MT-X 1440 A <b>OLD</b>	X	-	-	-
MT-X 1840 A <b>OLD</b>	X	-	-	-
Teile-Nummer E-RECO	921316	921317	921319	921320

Maschinenkompatibilitäten	P 600	P 1000	P 1500	P 2000
MRT 1645 75	X	X	X	X
MRT 1645 115	X	X	X	X
MRT 1845 75	X	X	X	X
MRT 1845 115	X	X	X	X
MRT 2145 115	X	X	X	X
MRT 2260	X	X	X	X
MRT 2260 e	X	X	X	X
MRT 2545 115	X	X	X	X
MRT 2570	X	X	X	X
MRT 2660	X	X	X	X
MRT 2660 e	X	X	X	X
MRT 3060	X	X	X	X
MRT 3570	X	X	X	X
MRT 3570 ES	X	X	X	X
MRT-X 1645	X	X	X	X
MRT-X 1845	X	X	X	X
MRT-X 2145	X	X	X	X
MRT-X 2260	X	X	X	X
MRT-X 2545	X	X	X	X
MRT-X 2570	X	X	X	X
MRT-X 2660	X	X	X	X
MRT-X 3060	X	X	X	X
MRT-X 3570	X	X	X	X
MRT-X 3570 ES	X	X	X	X

TABELLE DER SYMBOLE					
	Keine Vorbereitung erforderlich		Hydraulikleitung		Rückführung zum Hydrauliköltank
	Elektrischer Anschluss		Arbeitsbühnen-Vorbereitung		Vorbereitung für Reifenklammer, Zylinderklammer

**Hauptsitz**

B.P. 249 - 430 rue de l'Aubinière

44150 Ancenis Cedex - France

Tel: +33 (0)2 40 09 10 11 - Fax: +33 (0)2 40 09 10 97

[www.manitou.com](http://www.manitou.com)

Diese Publikation enthält eine Beschreibung der Konfigurationsvarianten und Optionen für Manitou-Produkte, die je nach Ausstattung unterschiedlich sein können. Die in dieser Broschüre vorgestellten Ausstattungen können Teil einer Serie, als Option erhältlich oder je nach Ausführung nicht verfügbar sein. Manitou behält sich das Recht vor, die beschriebenen und dargestellten Spezifikationen jederzeit und ohne Vorankündigung zu ändern. Die angegebenen Spezifikationen sind für den Hersteller nicht bindend. Für weitere Einzelheiten wenden Sie sich bitte an Ihren Manitou-Händler. Es handelt sich nicht um ein vertraglich bindendes Dokument. Die Darstellung der Produkte ist vertraglich nicht bindend. Die Liste der Spezifikationen ist nicht vollständig. Die Logos sowie die visuelle Identität des Unternehmens sind Eigentum von Manitou und dürfen nicht ohne Genehmigung verwendet werden. Alle Rechte vorbehalten. Die in dieser Broschüre enthaltenen Fotos und Diagramme werden nur zu Anschauungs- und Informationszwecken zur Verfügung gestellt.

MANITOU BF SA - Gesellschaft mit beschränkter Haftung mit Verwaltungsrat - Aktienkapital: 39 668 399 Euro - 857 802 508 RCS Nantes