

Ficha técnica :

PLUMÍN LARGO



Características técnicas

- Wide range of extension jibs from 600 kg / 1323 lb to 2000 kg / 4410 lb.
- Forward reach max from 2.5 m to 4 m / 13 ft.
- Safety: homologated swivel self locking hook.
- Extension jibs also available in winch version.

[The 3D picture at the top of this page is the reference P 600 - 921316].







Beneficios para el cliente

- Simple and light solution to handle suspended loads.
- Perfect for transporting and placing beams, frames and other light and bulky elements
- Its design allows to reach narrow areas and also improves the forward reach of the telehandler.
- Tubular structure designed for an optimal weight/rigidity ratio.

Características técnicas		P 600	P 1000	P 1500	P 2000
Distancia al centro de gravedad (mm)		-	1361	965	820
Capacidad					
Capacidad (kg)		600	1000	1500	2000
Weight					
Peso (kg)		210	210	165	190
Dimensiones					
Alcance máx (mm)		3746	3797	2677	2336
Peso y dimensión					
Altura total (mm)	h17	990	1547	1250	802
Longitud total (mm)	l1	3947	4120	2956	2479
Anchura (mm)		830	815	815	815
Parámetros de trabajo					
Equipamiento de máquina		×	×	×	×

Compatibilidad de la máquina		P 600	P 1000	P 1500	P 2000
Número de referencia		653228	-	-	-
MT 730 H		X	-	-	-
MT 735 75D ST5		X	-	-	-
MT 930 H		X	-	-	-
MT 935 75D ST5		X	-	-	-
MT 1135 75 D		X	-	-	-
MT 1135 H 100D		X	-	-	-
MT 1335 75D ST5		X	-	-	-
MT 1335 100D ST5		X	-	-	-
MT 1335 H 75D ST5		X	-	-	-
MT 1335 H 100D ST5		X	-	-	-
MT 1335 HA 75D ST5		X	-	-	-
MT 1335 HA 100D ST5		X	-	-	-
MT 1440		X	-	-	-
MT 1440 A		X	-	-	-
MT 1440 e		X	-	-	-
MT 1440 easy ST5		X	-	-	-
MT 1440 HA		X	-	-	-
MT 1440 ST5		X	-	-	-
MT 1840		X	-	-	-
MT 1840 A		X	-	-	-
MT 1840 e		X	-	-	-
MT 1840 easy ST5		X	-	-	-
MT 1840 HA		X	-	-	-
MT 1840 ST5		X	-	-	-
MT-X 735		X	-	-	-
MT-X 1135		X	-	-	-
MT-X 1440		X	-	-	-
MT-X 1440 A		X	-	-	-
MT-X 1840		X	-	-	-
MT-X 1840 A		X	-	-	-
MXT 840 P		X	-	-	-
MXT 1740 P		X	-	-	-
TX 408		X	-	-	-
TX 4017		X	-	-	-
MLT 845-100 H OLD		X	-	-	-
MLT 845-120 OLD		X	-	-	-
MLTX 845-120 OLD		X	-	-	-
MLTX 845-120 H OLD		X	-	-	-
MT 733 Easy OLD		X	-	-	-
MT 930 HA OLD		X	-	-	-
MT 933 Easy OLD		X	-	-	-
MT 1033 easy OLD		X	-	-	-
MT 1135 easy ST5 OLD		X	-	-	-
MT 1135 H easy ST5 OLD		X	-	-	-
MT 1135 HA Easy ST5 OLD		X	-	-	-
MT 1335 easy ST5 OLD		X	-	-	-
MT 1335 H easy ST5 OLD		X	-	-	-
MT 1335 HA easy ST5 OLD		X	-	-	-
MT 1440 A ST4 OLD		X	-	-	-
MT 1440 A ST5 OLD		X	-	-	-
MT 1440 HA ST4 OLD		X	-	-	-
MT 1440 HA ST5 OLD		X	-	-	-
MT 1840 A ST5 S1 OLD		X	-	-	-
MT 1840 A STG4 OLD		X	-	-	-
MT 1840 HA ST4 OLD		X	-	-	-
MT 1840 HA ST5 S1 OLD		X	-	-	-
MT-X 733 OLD		X	-	-	-
MT-X 733 Mining OLD		X	-	-	-
MT-X 1033 OLD		X	-	-	-
MT-X 1033 Mining OLD		X	-	-	-
MT-X 1440 A OLD		X	-	-	-
MT-X 1840 A OLD		X	-	-	-
Número de referencia E-RECO		921316	921317	921319	921320

Compatibilidad de la máquina	P 600	P 1000	P 1500	P 2000
MRT 1645 75	X	X	X	X
MRT 1645 115	X	X	X	X
MRT 1845 75	X	X	X	X
MRT 1845 115	X	X	X	X
MRT 2145 115	X	X	X	X
MRT 2260	X	X	X	X
MRT 2260 e	X	X	X	X
MRT 2545 115	X	X	X	X
MRT 2570	X	X	X	X
MRT 2660	X	X	X	X
MRT 2660 e	X	X	X	X
MRT 3060	X	X	X	X
MRT 3570	X	X	X	X
MRT 3570 ES	X	X	X	X
MRT-X 1645	X	X	X	X
MRT-X 1845	X	X	X	X
MRT-X 2145	X	X	X	X
MRT-X 2260	X	X	X	X
MRT-X 2545	X	X	X	X
MRT-X 2570	X	X	X	X
MRT-X 2660	X	X	X	X
MRT-X 3060	X	X	X	X
MRT-X 3570	X	X	X	X
MRT-X 3570 ES	X	X	X	X

TABLA DE SÍMBOLOS					
	No se requiere predisposición		Línea hidráulica		Retorno al depósito de aceite hidráulico
	Predisposición eléctrica		Predisposición de la plataforma		Predisposición manipulador de neumáticos, de cilindros



Oficina Central

B.P. 249 - 430 rue de l'Aubinière

44150 Ancenis Cedex - Francia

Tel.: 00 33 (0)2 40 09 10 11 - Fax: 00 33 (0)2 40 09 10 97

www.manitou.com



Esta publicación describe las versiones y posibilidades de configuración de los productos Manitou que puedan diferir en equipamiento. Los equipamientos presentados en este folleto pueden ser de serie, opcionales o no estar disponibles en algunas versiones. Manitou se reserva el derecho, en cualquier momento y sin previo aviso, de modificar las especificaciones descritas y representadas. Las especificaciones aportadas no comprometen al fabricante. Para más información, póngase en contacto con su concesionario Manitou. Documento no contractual. Presentación de los productos no contractual. Lista de especificaciones no exhaustiva. Los logos y la identidad visual de la empresa son propiedad de Manitou y no pueden ser utilizados sin autorización. Todos los derechos reservados. Las fotos y los esquemas contenidos en este folleto se ofrecen para consulta y a título indicativo solamente.

Manitou BF SA - Sociedad anónima con Consejo de Administración - Capital social: 39 668 399 euros - 857 802 508 RCS Nantes